

# מערך שילוט הכוונה ומידע בנכסי הדיור הממשלתי מפרט טכני וגרפי



משרד האוצר

מדינת ישראל  
משרד האוצר - החשב הכללי  
נכסי הדיור הממשלתי

החשב הכללי  
Accountant General

גירסה 09 / 06.12.22

עמוד	נושא
24	שלט מספר קומה בחדר מדרגות
25	שלט הכוונה על קיר
26	שלט הכוונה תלוי דו צדדי
27	שלט דגל
28	שלט סמל המדינה
29	שלט חדר שמי
30	שלט חדר תפעולי
31	שלט לשכת שר וסגן שר
32	שלט עובד שולחני
33	שלטי שרותים
34	שלט עמדת מודיעין
35	שלט מספר עמדה
36	שלטי איסור/הוריה
37	שלטי בטיחות וחירום
38	מדבקות נגישות
39	מספר קומה בדופן מעלית

עמוד	נושא
3	הגדרות כלליות
4	שילובי הגוונים בשילוט
5	פירוט גופנים
6	חיצי הכוונה
7	סמלים/אייקונים
8-9	מיתוג המשרד בשילוט
10	טבלת סוגי השלטים במפרט
11-12	שלט ראש מבנה
13	שילוט בכניסה למבנה
14	שלט הכוונה אל הכניסה למבנה
15-17	שלט זמני קבלת קהל
18-19	שלט מנחה ראשי (דירקטורי) ראשי בלובי הכניסה
20	שלט מנחה ראשי (דירקטורי) לצד מעליות
21	שלט מנחה ראשי (דירקטורי) בתוך המעלית
22	שלט מספר קומה מול המעלית
23	שלט הכוונה קומתי מול המעלית

**מטרת המפרט**

יצירת מיתוג אחיד של שילוט הנכסים הממשלתיים, באמצעות כללי עיצוב וייצור, המחייבים יצרנים ומתקני מערכות שילוט.

**מפרט אחיד של השילוט נועד להשיג כמה מטרות:**

1. היכרות חוזרת עם שיטת הכוונה אחידה וברורה מייצרת שפה אופיינית לכל השילוט ותורמת להבנה של מגוון קהלי מבקרים בנכסים הממשלתיים.
2. הענקת תחושת הזדהות של עובדי משרדי הממשלה עם מערכת הכוונה שהיא מרכיב בסביבת עבודה תומכת, אסטטית ומסייעת להענקת שירות מיטבי לקהל.

**המסמך לפניכם כולל הנחיות לתכנון וביצוע לשילוט חוץ ופנים:**

1. זיהוי המבנה – שילוט מזהה יוצב בראש המבנה ובכניסות אליו.
2. שילוט פנימי יבוצע בהתאם למפרט, תוך אפשרות להדגשת היחודיות לכל משרד ממשלתי באמצעות שם המשרד, כגון סמל המשרד, צבע השילוט וכדומה. שאר פרטי המידע יופיעו בשילוט בהתאם לכללים במסמך זה ובתקן נגישות ת"י 1918 חלק א'.
3. שפות – השילוט יבוצע בעברית ובערבית. ע"פ צורך ניתן לשלב שפה נוספת (אנגלית/רוסית/אמהרית).
4. נגישות הכיתוב תבוצע בהתאם לתקן הנגישות ת.י. 2018 חלק 4, תוך הקפדה על שוויון גדלים בין השפות. במידה ולא ניתן, השפה העברית תהיה גדולה יותר. אישור לגדלי המלל בשילוט, יחייב אישור יועץ נגישות.
5. גופנים – על הקבלן הזוכה במכרז לרכוש את הגופנים (סוגי כיתוב) מיוצריהם המקוריים ולקבל רישיון תקף על כך.
6. תרגום שמות המשרדים לשפות ערבית ואנגלית – יבוצע כמפורט במילון השמות של הדיור הממשלתי ונציבות שרות המדינה.
7. מערכת שילוט הפנים – תתאפשר גמישות בבחירת סוג מערכת, מבין המערכות אשר יכנסו למאגר השילוט הממשלתי.

8. במבני ממשלה בהם ממוקמים יותר ממשרד ממשלתי אחד – יבוצע השילוט בכל האזורים המשותפים באופן אחיד, וזאת באמצעות תיאום בין המשרדים.
9. עמידה בתקני נגישות – הכנת השלטים, עיצובם ומיקום התקנתם יהיו לפי התקן הישראלי לנגישות – ת"י 1918 על חלקיו השונים, לרבות חלק 4 הנוגע בנגישות הסביבה הבנויה-תקשורת.
10. במבנים בהם כבר קיים שילוט ונדרשות השלמות. יבוצעו השלמות אלה, בגופים זהים/דומים לגופים המוצבים בשטח, לטובת אחידות המראה, ובלבד שהם עומדים בתקני הנגישות המחייבים.

**סוגי השלטים במפרט:**

- במעמד מסירת הצעת המחיר על הקבלן להגיש 3 דגמים המותאמים למפרט. איפיון הדגמים יבוצע בהתאם להגדרות בכל פרק.
- יש לנסות לשמור על אחידות עם דגמים הקיימים בשימוש במשרדי הדיור הממשלתי. ניתן להוסיף דגמים חדשים.


**הערות**

- הקבלן אינו רשאי לערוך שינויים בהנחיות הכלליות ובמפרטים הגרפיים והטכניים, אלא אם קיבל על כך רשות בכתב מהממונה על נכסי הדיור הממשלתי במשרד האוצר.
- על הקבלן להגיש קטלוגים המתארים את המערכת וכל חומר הסבר אחר שיכול להציג את תכונות המערכת/ות אותה/ן בחר הקבלן להציע.
- על הקבלן המציע להציג אישורי עבודה בגובה וביטוחי עבודה עדכניים לפני כל ביצוע של פרוייקט.
- לעדכון הנכסים הממשלתיים הכפופים למפרט זה, נא להכנס לקישור: <https://www.gov.il/he/departments>


דוגמאות צבע: המלצות לשימוש



רקע שחור 100%  
מידע בלבן.  
תואם ל-9017 RAL.



רקע אפור 70%-80%  
מידע בלבן.  
תואם ל-9016 RAL.



רקע אפור 10%-15%  
מידע בשחור.  
תואם ל-9002 RAL.




רקע כחול / מידע לבן.  
ניתן להשתמש בגוונים הבאים:  
PANTONE 2965U / RAL 5003  
PANTONE 294U / RAL 5010  
PANTONE 2955U / RAL 5001  
או בגווני כחול נוספים, תוך שמירה על  
ניגודיות של לפחות 70% בין הרקע לגוון  
המידע.

דוגמאות צבע: חובת שימוש



רקע לבן מט  
מידע בשחור או אפור 70%.  
סמלים בצבעם המלא.



רקע ירוק  
מידע בלבן.  
PANTONE 263U / RAL 6018



רקע אדום  
מידע בלבן.  
PANTONE 186U / RAL 3020



רקע פולט אור  
לשלטי חירום ובטיחות.  
גרפיקה ומידע בגוונים:  
שחור, כחול, אדום, ירוק  
תוך שמירה על ניגודיות  
70%, ובהתאם לתקני  
שילוט בטיחות.



רקע אנודיזי טבעי  
משמש בד"כ כצבע בסיסי  
במערכת האלומיניום.  
גימור רגיל או מוברש עדין  
תואם ל-9006 RAL.  
מידע בשחור/כחול כהה  
תוך שמירה על ניגודיות 70%.

יש להקפיד על ניגודיות של 70% לפחות בין צבעים ולא להשתמש בצבעים אשר מקשים על קבוצות שונות באוכלוסייה. הגימור יבוצע בגוון "מט/סמי מט", למניעת השתקפויות. ניתן להשתמש במחשבון לחישוב הניגוד החזותי בין גוון הכיתוב לגוון הרקע בשלטים בקישור: <https://www.sii.org.il/he/calculator>

הערה

אבגדהוזחטיכלמנסעפצקרשת

נרקיס בלוק כבד  
NarkisBlockMF - Bold  
נרקיס בלוק בינוני  
NarkisBlockMF - Medium

כיתוב עברית

אבגדהוזחטיכלמנסעפצקרשת

ABCDEFGHIJKLMNOPQRSTUVWXYZ

Open Sans - Bold  
Open Sans - Semibold

כיתוב אנגלית

ABCDEFGHIJKLMNOPQRSTUVWXYZ

א ב ת ת ך ח ך ד ז ר ז ש ש ן ן ן  
ع غ ف ق ك ل م ن ه و ي ة ي ء پ چ ژ ف

Noto Sans Arabic - Bold  
Noto Sans Arabic - Regular

כיתוב ערבית

א ב ת ת ך ח ך ד ז ר ז ש ש ן ן ן  
ع غ ف ق ك ل م ن ه و ي ة ي ء پ چ ژ ف

1 2 3 4 5 6 7 8 9 0

Avenir - Heavy  
Avenir - Black


ספרות

1 2 3 4 5 6 7 8 9 0


סוגי הכיתוב משמשים כדוגמא בלבד והמלצה לשימוש, בכל מקרה יש להשתמש בגופנים ברורים ובסיסיים ללא תוספות קישוטיות המתאימים להגדרת התקן הישראלי לנגישות- ת"י 1918 חלק 4. למספרים חובה לבחור גופן אשר לא יראה סגור, בספרות 3, 5, 6, 9. גובה האותיות והספרות יופיע בהתאם לטבלה בסעיף 2.1.6.2 (ת"י 1918 חלק 4).

הערה

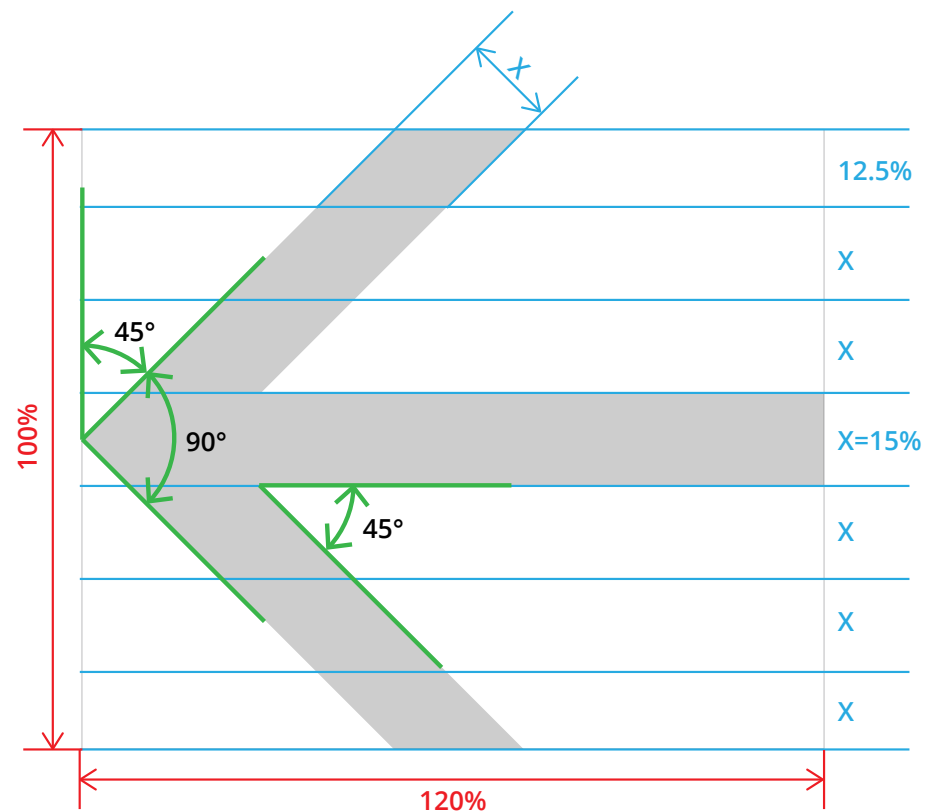
חצים ללא מסגרת



חצים עם מסגרת



עקרונות לעיצוב חץ



יש להשתמש בחיצים פשוטים וברורים המתאימים להגדרת התקן הישראלי לנגישות- ת"י 1918 חלק 4.

**הערה**

## סמלים / אייקונים נגישים

מערכת הסמלים בשילוט הדיור הממשלתי צריכה לייצג בהירות, נקיון ובפשטות. ערכים אלו אמורים לחזק את תדמית משרדי הממשלה ולתרום להתמצאות במבנים. מערכת הסמלים המוצעת בדף זה משמשת כדוגמא. יש להתעדכן בתקן הנגישות לגבי איפיון הדמויות. מידות שילוט בהצעה, לפחות H=16 ס"מ (לפי תקן נגישות).

בשילוט השירותים יבוצעו הסמלילים באופן בולט, באמצעות הדפסה מישושית או באמצעות לוחית 1 מ"מ מתוכה, צבועה ומודבקת.

הכיוון אילו פונה כסא הגלגלים (לימין או פונה לשמאל), יופיע תמיד לכיוון ההליכה / הפתח.



סמל הנגישות  
הבינלאומי

## סמלים מישושיים לבתי שימוש (חדרי שירותים)



## סמלים לא מישושיים



## סמלים / אייקונים כלליים

סמלים נוספים באותו המבנה, יצויינו בשפה תואמת, בבהירות חזותית וגרפית.

יש להשתמש בסמלים פשוטים וברורים המתאימים להגדרת התקן הישראלי לנגישות - ת"י 1918 חלק 4 (כולל גודל השלטים והסמלילים שעליהם).

**הערה**



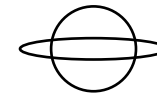
סמלאים  
סמל  
המדינה




סמלאים  
עומדים



סמלאים  
ריבועיים



סמלאים  
מעוגלים  
אובליים



סמלאים  
רוחביים


  
**משרד האוצר**

  
**משרד ראש הממשלה**  
 Prime Minister's Office  
 مكتب رئيس الحكومة


  
**משרד הפנים**  
 המשרד לביטחון הפנים

  
**משרד המשפטים**  
 وزارة العدل | MINISTRY OF JUSTICE

  
**משרד ירושלים ומורשת**  
 Jerusalem and Heritage

  
**משרד המודיעין**

  
**משרד הביטחון**  
 MINISTRY OF DEFENCE

  
**משרד ההתיישבות**

  
**משרד התקשורת**  
 MOC Communications

  
**נתיב NATIV**  
 משרד ראש הממשלה  
 PRIME MINISTER'S OFFICE

  
**המשרד לשיתוף פעולה אזורי**  
 وزارة التعاون الاقليمي  
 The Ministry of Regional Cooperation

  
**משרד התרבות והספורט**

  
**המשרד להגנת הסביבה**  
 الوزارة لحماية البيئة  
 Israel Ministry of Environmental Protection

  
**המוסד לביטוח לאומי**

  
**משרד הבינוי והשיכון**

  
**משרד הבריאות**  
 כוים בריאים יותר

  
**משרד המשפטים**

  
**משרד החקלאות ופיתוח הכפר**

  
**משרד התחבורה והבטיחות בדרכים**

  
**משרד מבקר המדינה ונציב תלונות הציבור**

**משרד התפוצות**  
 יוצרים עתיד יהודי משותף

**רשות האוכלוסין וההגירה**  
 Population & Immigration Authority  
 سلطة السكان والهجرة

**המשרד לפיתוח הנגב והגליל**  
 מרחב האפשרויות של ישראל

**שירות התעסוקה הישראלי**

**משרד הכלכלה והתעשייה**

**משרד העלייה והקליטה**  
 Ministry of Aliyah and Integration

**המשרד לשוויון חברתי**

**משרד הבריאות**

דוגמאות לסמלים צבעוניים של  
בתי חולים

**הוספת מיתוג בשילוט**

במפרט זה תמצאו חלופות שונות לשילוב הסמל של משתמשי נכסי הדיור הממשלתי במערכות השילוט, שאינן פוגעות באחידות המידע.

מפרט זה ממליץ לבצע הפרדה עיצובית/תכנונית בין החלק המיתוגי (סמל המשרד) לבין החלק התוכני – מידע והכוונה, במטרה לאפשר עדכון מבוקר של חלקי השילוט השונים.

במהלך השנים עשויים להשתנות ערכי המיתוג והסמלים של הגופים השונים, על המבצע לוודא שימוש בסמל העדכני.



באחריות המשרד המזמין לספק ליצרו את המיתוג העדכני, כולל שם המשרד ב-3 שפות.

**הערה**

סימן השלט	עמוד	תאור	מיקום התקנה	סוגי דגמים	מ.ס. שפות*	חובת שימוש בסיסטמה
A	11-12	שלט ראש מבנה	ראש בניין	A1 / A2 / A3	2-3	לא
B	13	שילוט בכניסה למבנה	סמוך לפתח הכניסה למבנה	B1 / B2 / B3	2-3	לא
C	14	שלט הכוונה אל הכניסה למבנה	הכוונה למבנה על קיר או על רגל	C1 / C2	2-3	כן
D	15-17	שלט זמני קבלת קהל	סמוך לדלת הכניסה למבנה / על הדלת	D1 / D2 / D3 / D4	2-3	כן
E	18-19	שלט מנחה ראשי (דירקטורי) בלובי הכניסה	בלובי הכניסה הראשי לבניין	E1	2-3	כן
F	20	שלט מנחה ראשי (דירקטורי) לצד מעליות	על קיר ליד/לצד המעליות	F1 / F2	2-3	כן
G	21	שלט מנחה ראשי (דירקטורי) בתוך המעלית	בתוך המעלית	G1	2-3	לא
H	22	שלט מספר קומה מול המעלית	על הקיר מול המעליות בכל קומה	H1 / H2	1	לא
I	23	שלט הכוונה קומתי מול המעלית	על הקיר מול המעליות בכל קומה	i1 / i2	2-3	לא
J	24	שלט מספר קומה בחדר מדרגות	בחדר מדרגות, בסמוך לדלת היציאה	j1 / j2	1	לא
K	25	שלט הכוונה על קיר	על קיר במסדרון	K1	2-3	כן
L	26	שלט הכוונה תלוי דו צדדי	במסדרונות ובמעברים הראשיים	L1	2-3	כן
M	27	שלט דגל	בצומת קבלת החלטה וליד פתח החדר	M1 / M2	2-3	כן
N	28	שלט סמל המדינה	על קיר ראשי בחלל המרכזי	N1 / N2 / N3	1	לא
O	29	שלט חדר שמי	לצד דלת כניסה	O1 / O2 / O3	1	כן
P	30	שלט חדר תפעולי	לצד דלת הכניסה/על דלת הכניסה	P1 / P2	1	כן
Q	31	שלט לשכת שר וסגן שר	בסמוך לדלת הכניסה ללשכה	Q1 / Q2 / Q3	2-3	לא
R	32	שלט עובד שולחני	בעמדות קבלת קהל	R1 / R2	1	לא
S	33	שלטי שרותים, משולש / ריבוע / עיגול	לצד/על דלתות הכניסה לשרותים	S1	1	לא
T	34	שלט עמדת מודיעין	מעל עמדת מודיעין	T1 / T2	2-3	כן
U	35	שלט מספר עמדה	מעל העמדה או על המחיצה	U1 / U2 / U3	-	לא
V	36	שלטי איסור/הוריה	בחללים ראשיים, חדרי מדרגות ומרפסות	V1 / V2	2-3	לא
W	37	שלטי בטיחות וחירום	לפי תכנון יועץ בטיחות	W1 / W2 / W3	1	לא
X	38	מדבקות נגישות	מדבקות נגישות לדלתות וקירות זכוכית	X1	-	לא
Y	39	שלט מספר קומה בדופן מעלית	משני צידי משקוף המעלית בכל קומה	Y1 / Y2	-	לא

**הערה** השילוט יופיע ב-2 השפות הרשמיות (עברית וערבית) ולפי צורך בשפות נוספות



A3, A2, A1

שם מבנה בראש הבניין

#### שלט זיהוי מבנה יתוכנן ויבוצע בהתאם לעקרונות הבאים:

1. השלט יכלול את סמל המשרד ו/או את סמל המדינה וכיתוב בעברית. בישוים ערביים ניתן לשלב את שם המשרד גם בערבית.
2. השלט יוצמד לראש המבנה, אך לא על הגג, לפחות על חזית אחת. מספר החזיתות יוגדר בהתם לבולטות החזיתות יחסית לרחובות הסמוכים.
3. רצוי להציב את השלט מעל חזית הכניסה, ובכך לסמן אותה, למעט במקרים בהם הכניסה לבניין היא צידית, אז ימוקם השלט בראש הבניין בחזית הבולטת לכיוון הרחוב.
4. גובה האותיות ומידות הסמל, יותאמו לחזית האדריכלית והעיצוב ישמור על בהירות חזותית וניגודיות מתאימה לחומרי הרקע, לצורך זיהוי בכל שעות היממה.
5. מגוון הצבעים בד"כ יהיה: אפור, שחור או כחול (במידה וחומר הרקע הינו אבן בהירה). במקרים מיוחדים יתאפשר שימוש בצבע המיוחד למשרד, כל עוד נשמר הניגוד החזותי.
6. טכניקת הביצוע של האותיות והסמל תיקבע בהתאם לשעות התפקוד של המבנה ולהגדרות המזמין.
7. בכל הדגמים חובה לתכנן את השילוט ואופי החיבור לקיר המבנה, באופן אסתטי, ולהסתיר במידת האפשר את הקונסטרוקציה התומכת בשלט. הקונסטרוקציה התומכת (במידה ונדרשת על ידי קונסטרוקטור) תיצבע תמיד בגוון הרקע (חיפוי המבנה).
8. השלטים ואמצעי העגינה יצבעו כולם בצבעים עמידים בתנאי חוץ.
9. כל שלט יתוכנן ויבוצע באישור קונסטרוקטור.
10. בשלטים מוארים יש להעביר את כבלי החשמל באופן נסתר עד כמה שניתן, בפוגות ובתעלות יעודיות הצבועות בגוון המבנה, או לבצע חיווט אחורי מפנים המבנה.


#### הדגמים המופיעים במפרט זה:

A1 אותיות וסמל בנויים עם תאורת לדים פנימית


A2 סמל בנוי עם תאורה פנימית, אותיות גזרות מלוח אלומיניום.

A3 אותיות וסמל לא מוארים, גזורים מלוח אלומיניום.

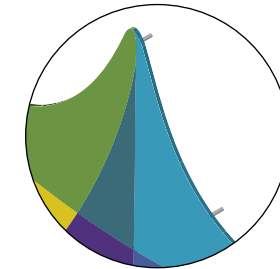
**A1** **אותיות וסמל בסמל בנויים עם תאורה פנימית**, מפח אלומיניום בעובי 2 מ"מ צבועים לפי המפרט. חזית פרספקס 6 מ"מ מעביר אור, עם מדבקות ויניל מעבירות אור בעלות עמידות של 5 שנים לפחות, ותאורת לדים פנימית. עומק הקופסא של הסמל/האות יחושב ביחס השווה לכ-15% מהגובה. האותיות והסמל יצבעו גם בדופן הפנימית למניעת קורוזיה. החיבור למבנה, יתבצע עד כמה שניתן באופן סמוי. במידה ונדרשת קונסטרוקציה גלויה, חובה לצבוע אותה בגוון הרקע של המבנה, ולנסות ולהסתיר את התומכות מאחורי האותיות. תכנון שלט זה מחייב קונסטרוקטור.



**A2** **סמל בנוי עם תאורה פנימית** (ראה מפרט A1) **אותיות גזרות** מלוח אלומיניום בעובי 6-8 מ"מ צבוע לפי מפרט בצבע עמיד לתנאים חיצוניים והתקנה בהרחקה מהקיר ע"י פינים אחוריים מוסתרים.



**A3** **אותיות וסמל לא מוארים, גזורים** מלוח אלומיניום בעובי 6-8 מ"מ צבוע לפי מפרט (בצבע עמיד לתנאים חיצוניים) ומותקנים בהרחקה מהקיר ע"י פינים אחוריים מוסתרים.



הצעת המחיר תתייחס לסמל בגובה 2 מטר, ולאותיות בגובה 80 ס"מ עבודת מנוף/תליה בסנפלינג תתומחר לפי יום עבודה

הערה

תשתית החשמל לתאורת השלטים תבוצע על ידי מזמין העבודה מראש. קבלן השילוט יתחבר לתשתית ויוודא תקינות התאורה.

**B1**  
 אינו מתאים לתנאי חוץ. מתאים לפנינים הבניין.  
**לוח אלומיניום 8 מ"מ בגימור אנודיז טבעי עם**  
**הדפסה דיגיטלית UV + לכה UV מט.**  
 או לוח מחומר אחר 8 מ"מ צבוע בתנור,  
 עם הדפסה דיגיטלית כנ"ל.  
 החיבור לקיר סמוי.



**B2**  
 מתאים לתנאי חוץ.  
**לוח אלומיניום 8 מ"מ, בגימור אנודיז טבעי/או צבוע בתנור.**  
**כיתוב וסמל צבעוני מבוצע מלוחיות אלומיניום 3 מ"מ בודדות,**  
**צבועות בתנור ומחוברות ללוח עם פינים.**  
 גימור לכה לכה מט UV.  
 החיבור לקיר סמוי.



**B3**  
 מתאים לתנאי חוץ.  
**לוח אלומיניום 8 מ"מ, בגימור אנודיז טבעי/או צבוע בתנור.**  
**סמל צבעוני מבוצעים מלוחיות אלומיניום צבועות בתנור ומחוברות**  
**בפינים. האותיות מבוצעות באמצעות חריטה ומילוי צבע.**  
 גימור לכה לכה מט UV.  
 החיבור לקיר סמוי.

הצעת המחיר תתייחס לשלט בגודל 150/100 ס"מ

**הערה**

## שלט הכוונה אל הכניסה למבנה מואר C2, C1

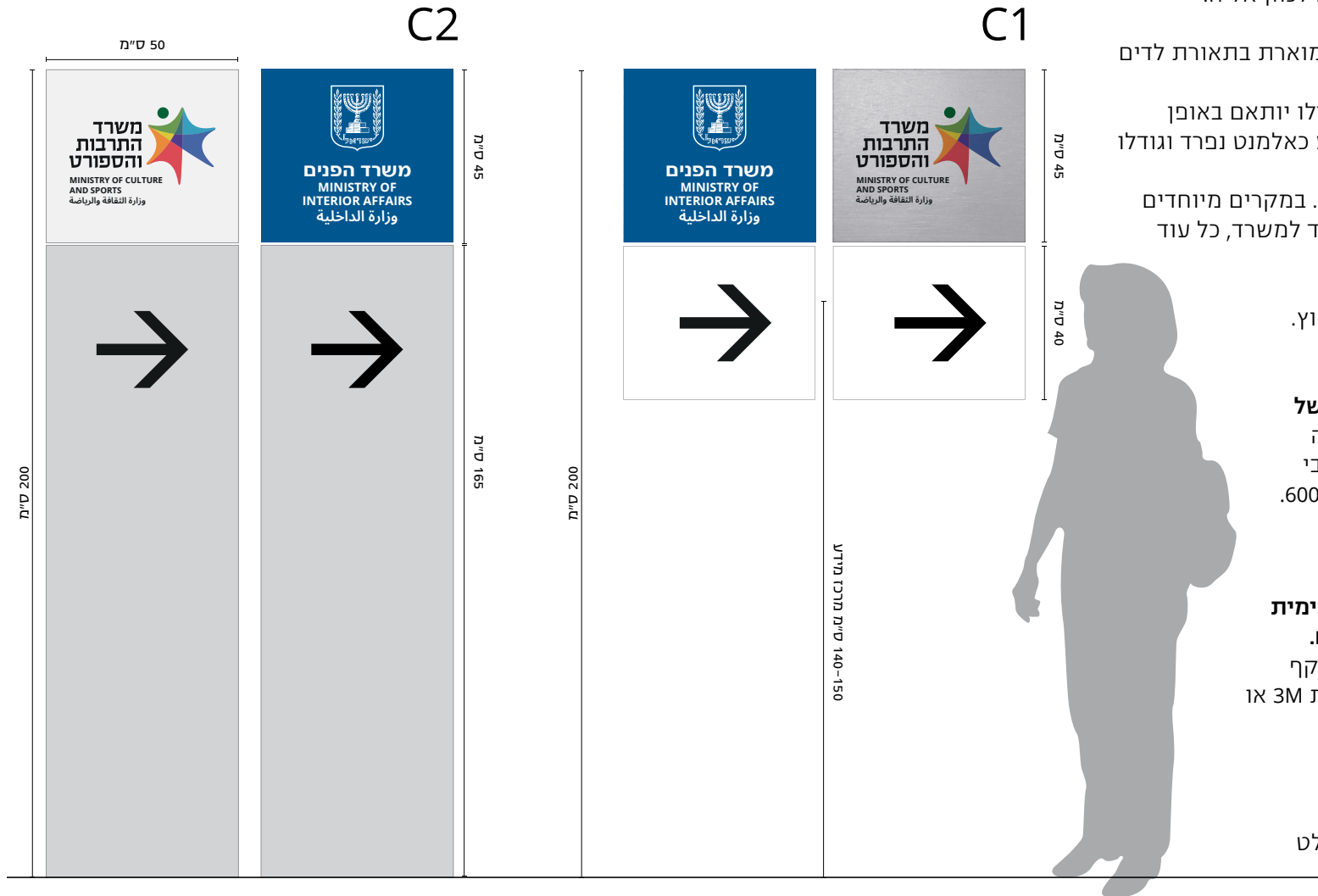
### הדוגמא להמחשה בלבד

שלט הכוונה אל הכניסה למבנה יוצב במקרים בהם הכניסה אינה בחזית הפונה לרחוב, ויש הצדקה לכיוון אליה. יוצב מחוץ למבנה בסמוך לכניסה אליו. השלט יבוצע מסיסטמת אלומיניום מודולרית מוארת בתאורת לדים פנימית, ויורכב מ-2 חלקים. סמל המשרד/המדינה יופיע כאלמנט נפרד וגודלו יותאם באופן יחסי לשטח השלט. סמל המשרד/המדינה יופיע כאלמנט נפרד וגודלו יותאם באופן יחסי לשטח השלט. מגוון הצבעים בד"כ יהיה: אפור, שחור או כחול. במקרים מיוחדים הדורשים אישור יתאפשר שימוש בצבע המיוחד למשרד, כל עוד נשמר ניגוד חזותי על פי התקן.

כל חומרי השלט וציפוייו יהיו עמידים בתנאי חוץ. גובה התליה יתוכנן בהתאם לתקן נגישות.

**C1 שלט צמוד קיר מואר, בנוי מ-2 חלקים של סיסטמת אלומיניום**, הגרפיקה תבוצע בהדפסה דיגיטלית UV ע"ג שקף פלסטי עמיד / ויניל חלבי מעביר אור, של חברת 3M או שו"ע באיכות 600dpi. בנוסף יבוצע חיפוי קדמי פוליקרבונט מט. מחיר השלט כולל התקנה עד גובה 3 מטר.

**C2 שלט עומד על רגל עם קונסטרוקציה פנימית מואר, בנוי מ-2 חלקים של סיסטמת אלומיניום**. הגרפיקה תבוצע בהדפסה דיגיטלית UV ע"ג שקף פלסטי עמיד / ויניל חלבי מעביר אור, של חברת 3M או שו"ע באיכות 600dpi. בנוסף יבוצע חיפוי קדמי פוליקרבונט מט. מחיר השלט יכלול קונסטרוקציה פנימית שתשמש גם לעיגון השלט לקרקע. נדרש אישור קונסטרוקטור לבניה ולביסוס השלט בהתאם לתנאי השטח.



ניתן להציע אלטרנטיבה מתיבת מאלוקובונד 3 מ"מ עם כיפוף דפנות בעומק 2 ס"מ. הכוללת ביצוע רגל ייעודית לשלט, שתעוגן לקרקע. **תשתית החשמל לתאורת השלטים תבוצע על ידי מזמין העבודה מראש. קבלן השילוט יתחבר לתשתית ויוודא תקינות התאורה.**

**הערה**

# שלט זמני קבלת קהל לא מואר D2, D1

## הדוגמא להמחשה בלבד

שלט שעות קבלה חיצוני יוצב מחוץ למבנה, סמוך לכניסה אליו ויבוצע מסיסטמת אלומיניום מודולרית. סמל המשרד/המדינה יופיע כאלמנט נפרד וגודלו יותאם באופן יחסי לשטח השלט. מגוון הצבעים בד"כ יהיה: אפור, שחור או כחול. במקרים מיוחדים הדורשים אישור יתאפשר שימוש בצבע המיוחד למשרד, כל עוד נשמר ניגוד חזותי על פי התקן. המידע על השלט יופיע בעברית ובערבית (עפ"י צורך ניתן לשלב שפה נוספת), ראו הערה בעמוד 3. המידע המתחלף, יבוצע באופן המאפשר עדכון באמצעות הדפסה דיגיטלית UV על ויניל עם למיניציה מט, בתוספת חיפוי קדמי של פוליקרבונט בגימור מט. בשימוש בסיסטמה יש להקפיד על אטימה נגד חדירת מים. כל חומרי השלט וציפוייו יהיו עמידים בתנאי חוץ. יש לשלב QR CODE (במידה וקיים) לקבלת מידע או יצירת קשר. גובה התליה יתוכנן בהתאם לתקן נגישות ולאפשרויות ההצבה בשטח.

## D1

**שלט צמוד קיר, בנוי מ-2 חלקים לא מואר.**  
מחיר השלט לפי הגודל בדוגמא.  
המחיר יכלול התקנה עד גובה 3 מטר.

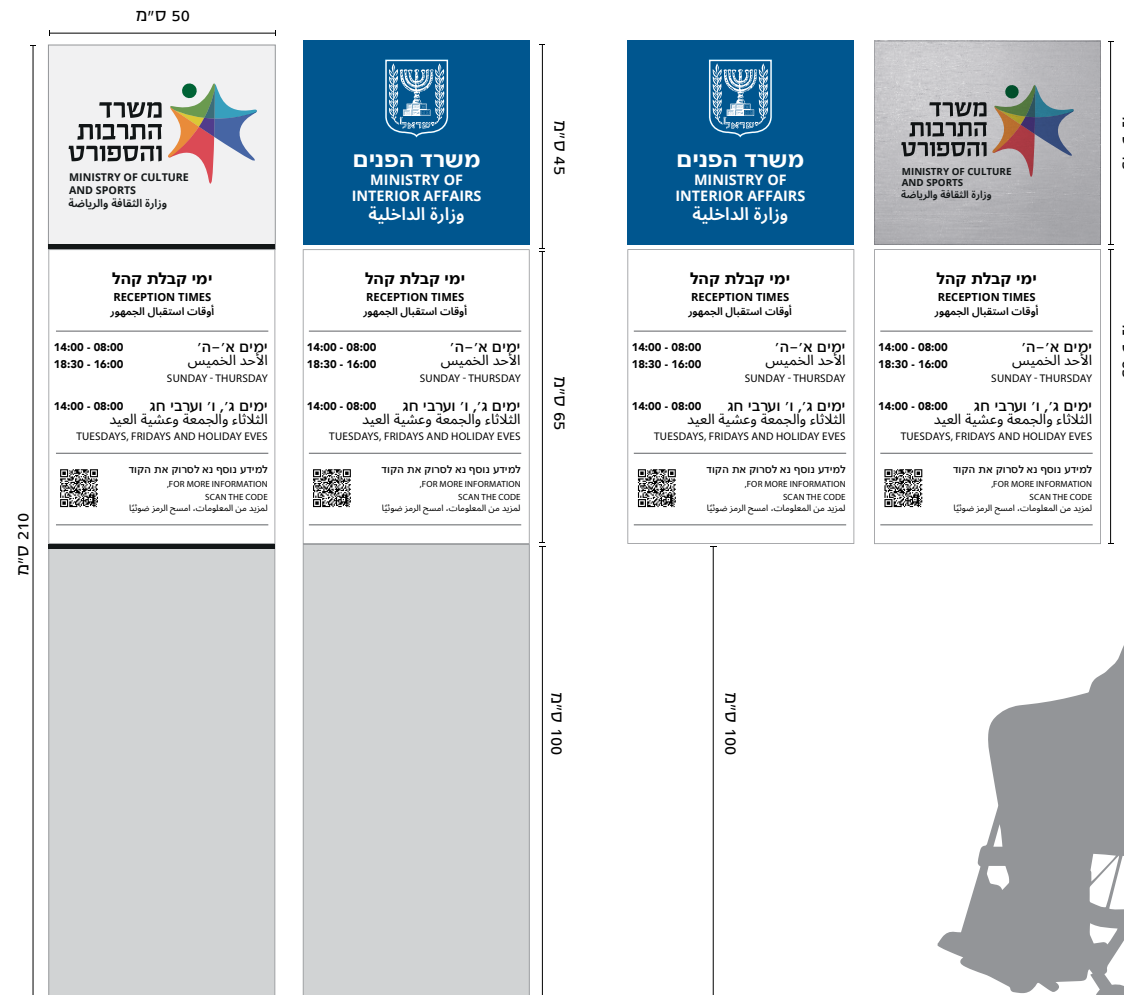
## D2

**שלט עומד על רגל לא מואר עם קונסטרוקציה פנימית, בנוי מ-2 חלקים מסיסטמת אלומיניום קמורה או ישרה, צבוע לפי המפרט.**  
מחיר השלט יכלול תכנון קונסטרוקטור לבניה ולביסוס השלט בהתאם לתנאי השטח.



## D2

## D1



ניתן להציע אלטרנטיבה מתיבת מאלוקובונד 3 מ"מ עם כיפוף דפנות בעומק 2 ס"מ. הכוללת ביצוע רגל ייעודית לשלט, שתעוגן לקרקע.

**הערה**

הדוגמא להמחשה בלבד

שלט שעות קבלה \* יוצב מחוץ למבנה בסמוך לכניסה אליו. השלט יבוצע מסיסטמת אלומיניום מודולרית מוארת בתאורת לדים פנימית, ויורכב מ-2 חלקים. סמל המשרד/המדינה יופיע כאלמנט נפרד וגודלו יותאם באופן יחסי לשטח השלט. מגוון הצבעים בד"כ יהיה: אפור, שחור או כחול. במקרים מיוחדים הדורשים אישור יתאפשר שימוש בצבע המיוחד למשרד, כל עוד נשמר ניגוד חזותי על פי התקן. המידע על השלט יופיע בעברית ובערבית (עפ"י צורך ניתן לשלב שפה נוספת), ראו הערה בעמוד 3. המידע המתחלף, יבוצע באופן המאפשר עדכון באמצעות הדפסה דיגיטלית UV על ויניל עם למינציה מט UV, בתוספת חיפוי קדמי של פוליקרבונט בגימור מט. בשימוש בסיסטמה יש להקפיד על אטימה נגד חדירת מים. כל חומרי השלט וציפוייו יהיו עמידים בתנאי חוץ. גובה התליה יתוכנן בהתאם לתקן נגישות ולאפשרויות ההצבה בשטח.

\* במידה וקיים, ניתן לשלב QR CODE/RRS לקבלת מידע אונליין על שעות הקבלה או ליצירת קשר.


**D3 שלט צמוד קיר מואר, בנוי מ-2 חלקים של סיסטמת אלומיניום.** מחיר השלט כולל התקנה עד גובה 3 מטר.

**D4 שלט מואר מסיסטמת אלומיניום עומד על רגל עם קונסטרוקציה פנימית.** מחיר השלט יכלול תכנון קונסטרוקטור לבניה ולביסוס השלט בהתאם לתנאי השטח.



ניתן להציע אלטרנטיבה מתיבת מאלוקובונד 3 מ"מ עם כיפוף דפנות בעומק 2 ס"מ. הכוללת ביצוע רגל ייעודית לשלט, שתעוגן לקרקע. **תשתית החשמל לתאורת השלטים תבוצע על ידי מזמין העבודה מראש. קבלן השילוט יתחבר לתשתית ויוודא תקינות התאורה.**


**הערה**



## D5 שלט זמני קבלת קהל על דלת כניסה

הדוגמא להמחשה בלבד

D5



בהעדר מיקום על קיר סמוך לכניסה, ניתן לבצע שלט שעות קבלה בהדבקה על דלת המבנה. המידע על השלט יופיע בעברית ובערבית (עפ"י צורך ניתן לשלב שפה נוספת), ראו הערה בעמוד 3. סמל המשרד/המדינה יופיע באלמנט מודבק נפרד, ככותרת וגודלו יותאם באופן יחסי לשטח השלט. מגוון הצבעים בד"כ יהיה: אפור, שחור או כחול. במקרים מיוחדים הדורשים אישור יתאפשר שימוש בצבע המיוחד למשרד, כל עוד נשמר ניגוד חזותי על פי התקן.

כל המידע בשילוט יופיע על גבי מדבקה אטומה (גב אפור) בהדפסה דיגיטלית UV עם למינציה מט UV (ולא בהדבקה אותיות בודדות ישירות על הזכוכית). גובה המידע וגובה התליה בהתאם לתקן נגישות.

\* במידה וקיים, ניתן לשלב QR CODE/RRS לקבלת מידע אונליין על שעות הקבלה או ליצירת קשר.

**D5 שלט חלון/דלת זכוכית, בהדפסה דיגיטלית UV על ויניל לאטקס/ עמיד בתנאי חוץ.**  
מחיר השלט כולל התקנה עד גובה 2 מטר.

הצעת המחיר תתייחס למידות המופיעות בדוגמא **הערה**

## E1 שלט מנחה ראשי (דירקטורי) ראשי בלובי הכניסה

### הדוגמא להמחשה בלבד

שלט לובי ראשי.

בכותרת השלט ניתן לשלב את מיתוג המשרד. גובה הכיתוב בשלט, יוגדר בהתאם לכמות המידע לפי מספר הקומות במבנה וכמות הפונקציות בכל קומה, ויבוצע בכפוף לתקן נגישות ת"י 1918 חלק 4.

המידע על השלט יופיע בעברית ובערבית (עפ"י צורך ניתן לשלב שפה נוספת), ראו הערה בעמוד 3.

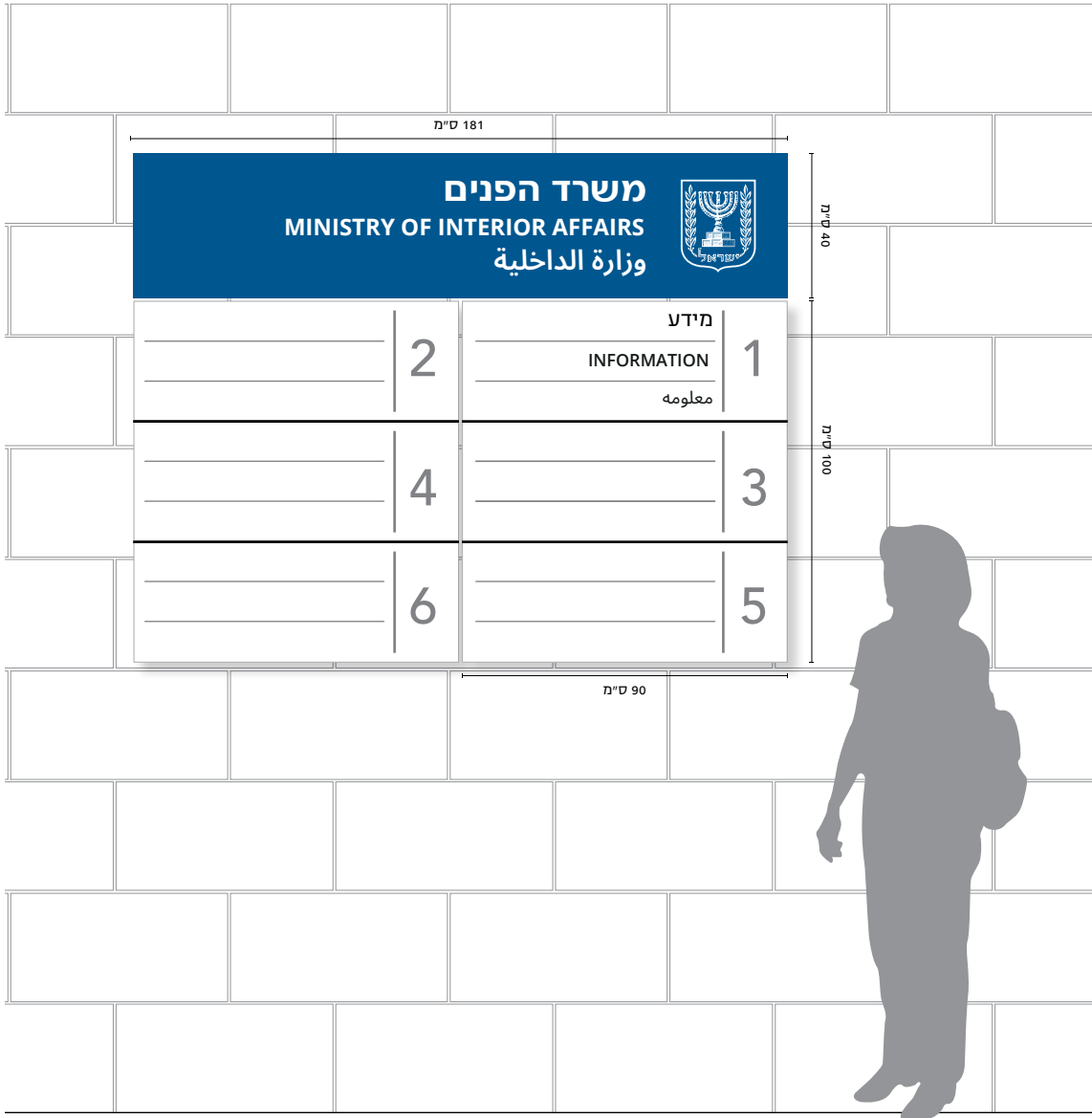
בהתאם לנ"ל תיתכן פריסה של כמה מודולים המותקנים זה לצד זה. מגוון הצבעים בד"כ יהיה: אפור, שחור או כחול. במקרים מיוחדים הדורשים אישור יתאפשר שימוש בצבע המיוחד למשרד, כל עוד נשמר ניגוד חזותי על פי תקן של 70% לפחות.

### E1 שלט מסיטמת אלומיניום מודולרית מ-3 חלקים.

חלק 1: כותרת עליונה למיתוג המשרד. חלק 2+3 למידע מתחלף. הגרפיקה ע"ג השלט תעשה ממדבקת ויניל מסוג: 3M או שו"ע, או בדפוס משי/פוטומטאל או בהדפסה דיגטלית באיכות של 600dpi. יבוצע חיפוי פוליקרבונט בגימור מט/סמי מט למניעת השתקפויות. גובה המידע בשלט בהתאם לתקן נגישות.

**נדרש לבצע הפרדה גרפית ברורה ובולטת בין קומה לקומה. השילוט שמוצב על הקיר לא יבלוט יותר מ-10 ס"מ לתוך הדרך הנגישה.**

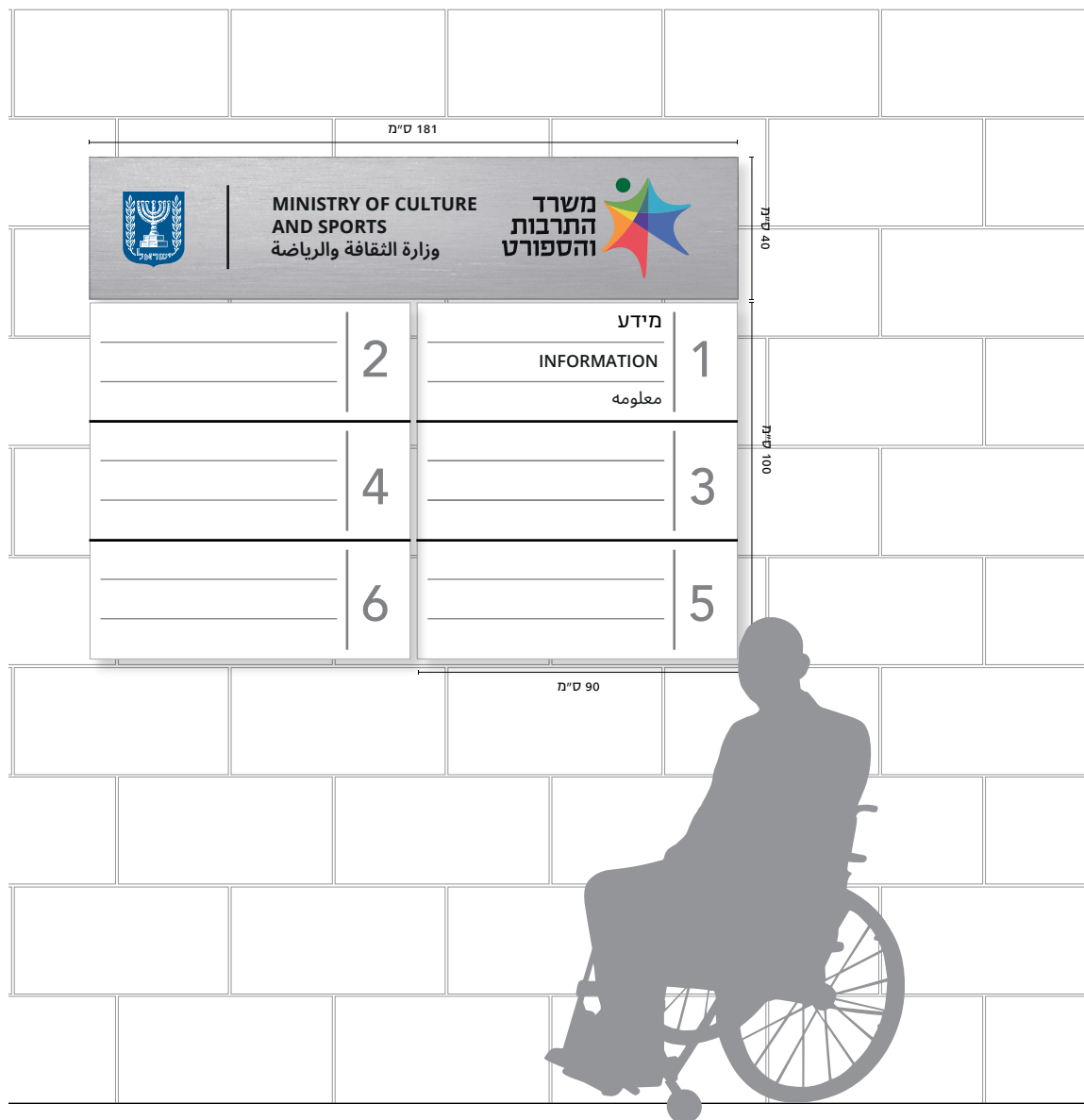
מחיר השלט כולל התקנה עד גובה 3 מטר. המחיר לשלט לובי ראשי מתייחס ל-2 מודולים כולל כותרת כפי שמראה הדוגמא.



צבעוניות השלטים וגודל המידע, בהתאם לתקן הישראלי לנגישות ת"י 1918 חלק 4. הגימור יהיה בגוון "מט/סמי מט, ללא ברק, למניעת השתקפויות. **הערה**

## הדוגמא להמחשה בלבד

את מיתוג המשרד ניתן לשלב בכותרת השלט.



צבעוניות השלטים וגודל המידע, בהתאם לתקן הישראלי לנגישות ת"י 1918 חלק 4. הגימור יהיה בגוון "מט/סמי מט, ללא ברק, למניעת השתקפויות. **הערה**



שלט מנחה ראשי (דירקטורי) קומתי לצד המעלית מודולרי חד צדדי מסיטמת אלומיניום. ניתן לשלב את מיתוג המשרד בכותרת השלט. כמות המידע בשלט תלויה במספר הקומות ובכמות המידע בכל קומה ולכן ייתכן וידרשו יותר משלט אחד. המידע על השלט יופיע בעברית ובערבית (עפ"י צורך ניתן לשלב שפה נוספת), ראו הערה בעמוד 3. מגוון הצבעים בד"כ יהיה: אפור, שחור או כחול. במקרים מיוחדים הדורשים אישור יתאפשר שימוש בצבע המיוחד למשרד.


השלט יהיה עשוי באופן אשר יאפשר החלפת מידע. לחלק המידע יבוצע חיפוי פוליקרבונט בגימור מט/סמי מט למניעת השתקפויות. גובה המידע בשלט בהתאם לתקן נגישות. **נדרש לבצע הפרדה גרפית ברורה ובולטת בין קומה לקומה. השילוט שמוצב על הקיר לא יבלוט יותר מ-10 ס"מ לתוך הדרך הנגישה.**

**F1 שלט קיר לא מואר מסיטמת אלומיניום מודולרית.** הגרפיקה ע"ג השלט תעשה ממדבקות ויניל מסוג: 3M או שו"ע לבן מעביר אור בהדפסה דיגיטלית באיכות של 600dpi. מעל המידע יבוצע חיפוי מפוליקרבונט מט. מחיר השלט כולל התקנה עד גובה 2 מטר.

**F2 שלט קיר מואר מסיטמת אלומיניום מודולרית עם תאורת לדים פנימית.** הגרפיקה ע"ג השלט תעשה ממדבקות ויניל מסוג: 3M או שו"ע לבן מעביר אור בהדפסה דיגיטלית באיכות של 600dpi. מעל המידע יבוצע חיפוי מפוליקרבונט מט. מחיר השלט כולל התקנה עד גובה 2 מטר.

**הערה**

צבעוניות השלטים וגודל המידע, בהתאם לתקן הישראלי לנגישות ת"ו 1918 חלק 4. הגימור יהיה בגוון "מט/סמי מט, ללא ברק, למניעת השתקפויות.



שלט מנחה ראשי (דירקטורי) בתוך מעלית יהיה חד צדדי המופק מלוח באמצעות מדבקה או בהדפסה דיגיטלית משותפת של כל המידע (עדכון קומה יחייב עדכון של כל השלט). במידה ויש הרבה מידע, הכיתוב יופיע בעברית בלבד. גובה הכיתוב בשלט, יוגדר בהתאם לתקן נגישות. מגוון הצבעים בד"כ יהיה: אפור, שחור או כחול. בכותרת השלט ניתן לשלב את מיתוג המשרד. במקרים מיוחדים הדורשים אישור יתאפשר שימוש בצבע המיוחד למשרד.

במקרים בהם מותקנת במבנה מעלית קריאה (בלי יכולת ללחוץ על לחצני קומה בתוך המעלית) לא מומלץ להתקין בתוך המעלית שלט זה.

### G1 שלט עשוי מפי וי סי יצוק / פרספקס בעובי 5 מ"מ

מותקן בהדבקה לקיר המעלית. הגרפיקה ע"ג השלט תעשה בהדפסה דיגיטלית UV על ויניל מסוג 3M או שו"ע באיכות של 600dpi + למינציה מט. השלט יחופה בלוח פוליקרבונט מט.

### G2 שלט עשוי מסיסטמת אלומיניום

מחוברת בהדבקה לקיר המעלית. הגרפיקה ע"ג השלט תעשה בהדפסה דיגיטלית UV על ויניל מסוג 3M או שו"ע באיכות של 600dpi. השלט יחופה בלוח פוליקרבונט מט.

המחיר כולל התקנה בגובה עד 2 מטר.

צבעוניות השלטים וגודל המידע, בהתאם לתקן הישראלי לנגישות ת"י 1918 חלק 4. הגימור יהיה בגוון "מט/סמי מט, ללא ברק, למניעת השתקפויות.

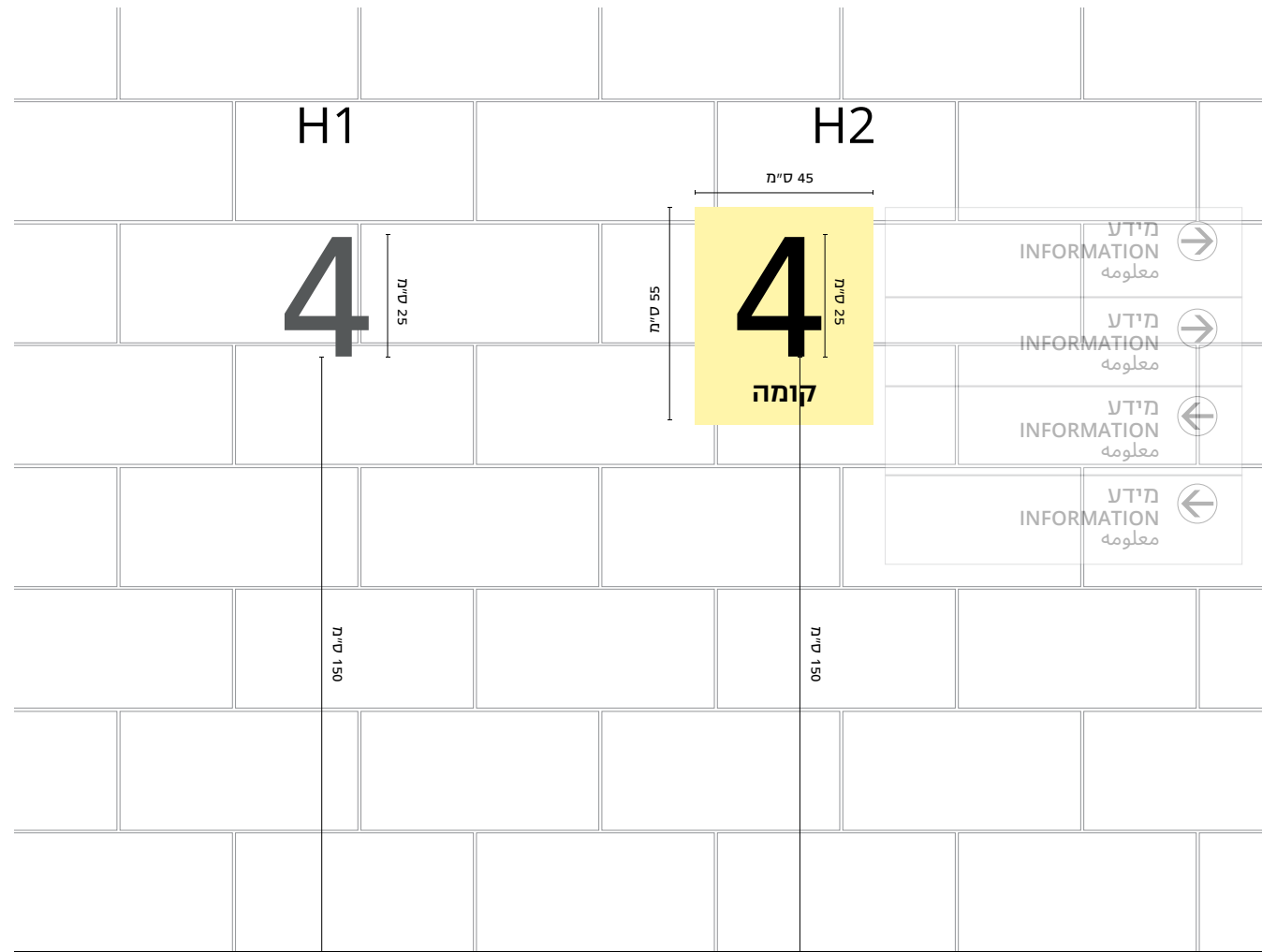
**הערה**

שלט מספר קומה מול מעלית יכול לכול את מספר הקומה בלבד. צבע השלט יותאם באופן שיאפשר ניגוד חזותי של לפחות 70% מרקע הקיר. גובה תליית השלט בהתאם לתקן נגישות.

**H1 שלט סיפורה בודדת עשוי מאלומיניום, פרספקס או PVC יצוק בעובי 6 מ"מ, צבוע בתנור ומחובר לקיר בהרחקה באמצעות ספייסר פי וי סי בהדבקה (במידה ולא ניתן לקדוח בקיר).**

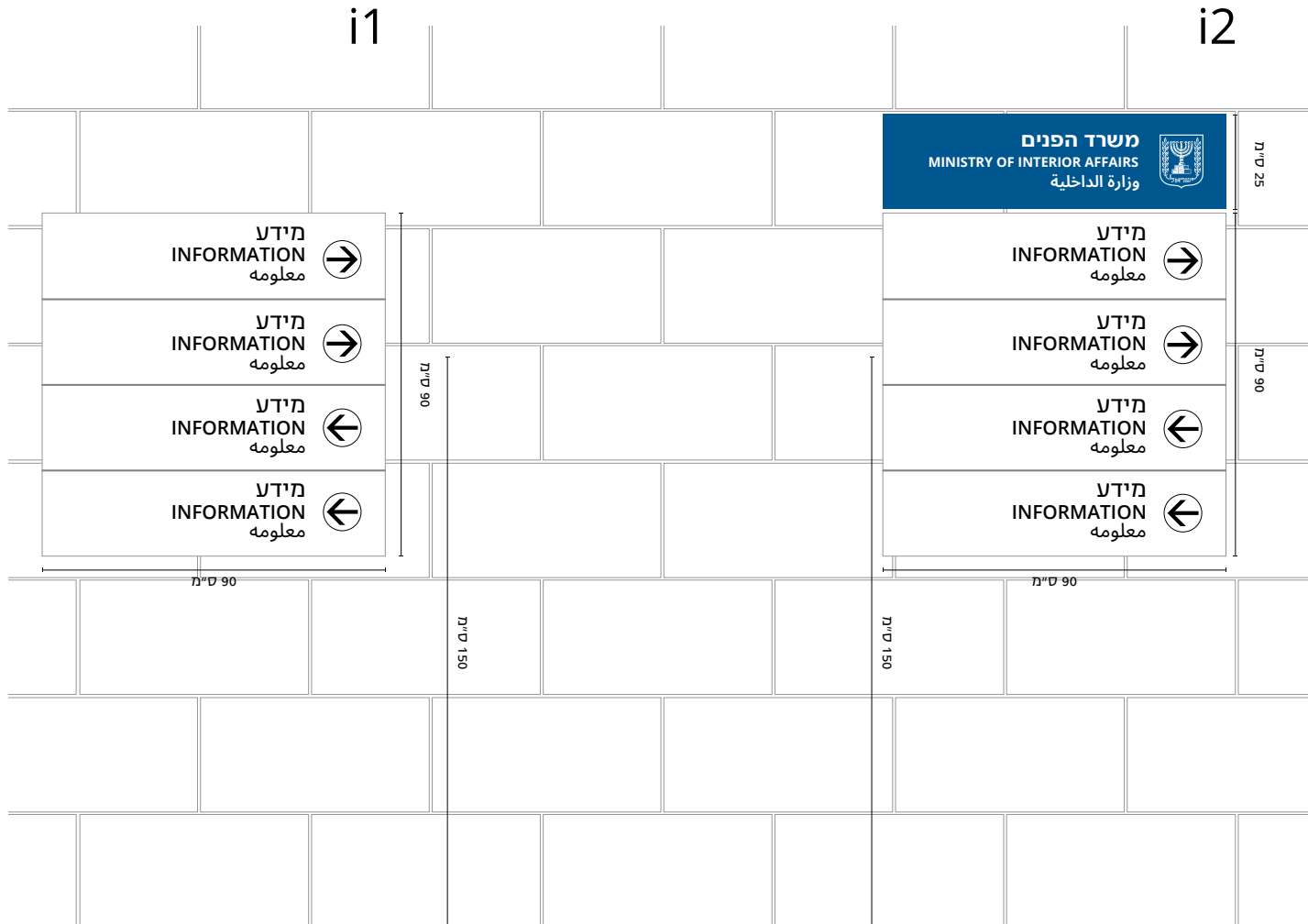
**H2 שלט מלוח פי וי סי יצוק או פרספקס 5 מ"מ, מחובר בהדבקה. מעליו יחובל לוח פולט אור. הסיפורה ע"ג השלט תעשה ממדבקות ויניל מסוג: 3M או שו"ע, או בהדפסה דיגטלית באיכות של 600dpi.**

מחיר השלט כולל התקנה בגובה עד 2 מטר. המחיר מתייחס לדוגמא.



צבעוניות השלטים וגודל המידע, בהתאם לתקן הישראלי לנגישות ת"י 1918 חלק 4. הגימור יהיה בגוון "מט/סמי מט, ללא ברק, למניעת השתקפויות.





שלט הכוונה קומתי מול המעלית משמש להכוונת קהל ליוצאים מהמעלית. כמות המידע בשלט תלויה במספר הפונקציות בקומה. המידע על השלט יופיע בעברית ובערבית (עפ"י צורך ניתן לשלב שפה נוספת), ראו הערה בעמוד 3. מגוון הצבעים בד"כ יהיה: אפור, שחור או כחול. במקרים מיוחדים הדורשים אישור יתאפשר שימוש בצבע המיוחד למשרד. גובה הכיתוב בשלט בכפוף לתקן נגישות. **מומלץ לשלב את עיצוב שלט ההכונה יחד עם עיצוב מספר הקומה.** השילוט שמוצב על הקיר לא יבלוט יותר מ-10 ס"מ לתוך הדרך הנגישה.

**i1 שלט חד צדדי מסיטמת אלומיניום** לא כולל מיתוג המשרד בכותרת השלט. השלט יהיה עשוי באופן אשר יאפשר החלפת מידע. הגרפיקה ע"ג השלט תעשה בהדפסה דיגטלית UV על ויניל מסוג: 3M או שו"ע באיכות של 600dpi + למינציה מט UV. חלק המידע יחופה בלוח פוליקרבונט מט.

**i2 שלט מודולרי חד צדדי מסיטמת אלומיניום** כולל מיתוג המשרד בכותרת השלט. ביצוע כנ"ל.

מחיר השלט כולל התקנה עד גובה 3 מטר.

צבעוניות השלטים וגודל המידע, בהתאם לתקן הישראלי לנגישות ת"י 1918 חלק 4. הגימור יהיה בגוון "מט/סמי מט, ללא ברק, למניעת השתקפויות.

**הערה**


שלט מספר קומה מול מעלית יכול לכול את מספר הקומה בלבד. צבע השלט יותאם באופן שיאפשר ניגוד חזותי של לפחות 70% מרקע הקיר. גובה תליית השלט בהתאם לתקן נגישות.

**J1 לוח PVC פולט אור מודבק על לוח רקע 5 מ"מ.** הסיפורה ע"ג השלט תעשה במדבקות וויניל מסוג: 3M או שו"ע, או בהדפסה דיגטלית UV באיכות של 600dpi. השלט מחובר בהדבקה.

**J2 שלט עשוי סיסטמת אלומיניום עם לוח PVC פולט אור.** הסיפורה ע"ג השלט תעשה במדבקות וויניל מסוג: 3M או שו"ע, או בהדפסה דיגטלית UV באיכות של 600dpi. השלט מחובר בהדבקה.

גוון המידע יכול להופיע בצבעים כחול, אפור, שחור או ירוק, כל עוד קיים ניגוד חזותי של לפחות 70% בין הסיפורה ללוח הרקע.

מחיר השלט כולל התקנה בגובה תקני.



צבעוניות השלטים וגודל המידע, בהתאם לתקן הישראלי לנגישות ת"י 1918 חלק 4. הגימור יהיה בגוון "מט/סמי מט, ללא ברק, למניעת השתקפויות. הצעת המחיר תתייחס למידות המופיעות בדוגמא.

**הערה**

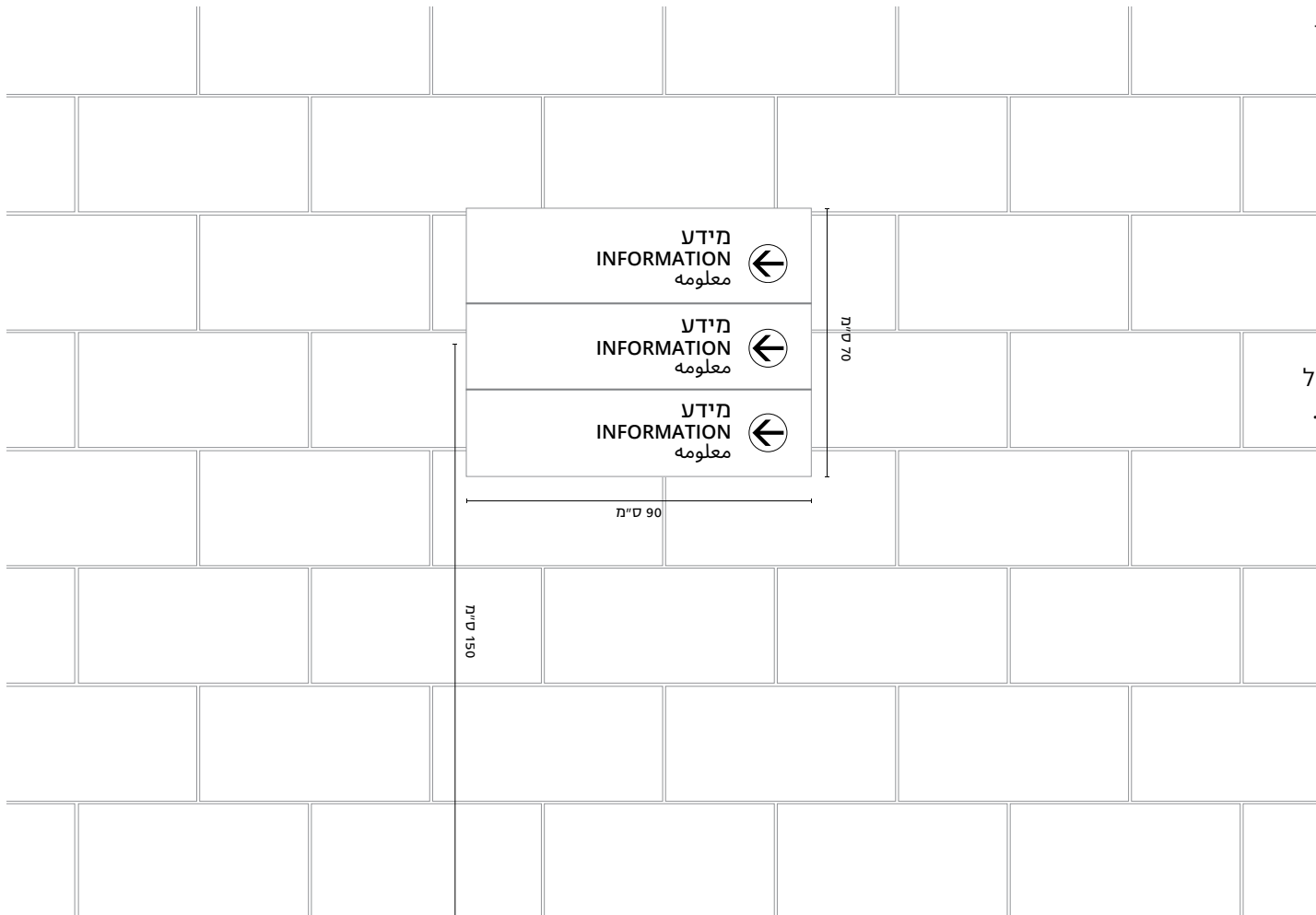
שלט זיהוי או הכוונה על קיר. כמות המידע בשלט תלויה במספר הפונקציות להכוונה. המידע על השלט יופיע בעברית ובערבית (עפ"י צורך ניתן לשלב שפה נוספת), ראו הערה בעמוד 3. מגוון הצבעים בד"כ יהיה: אפור, שחור או כחול. במקרים מיוחדים הדורשים אישור יתאפשר שימוש בצבע המיוחד למשרד. גובה הכיתוב בשלט בכפוף לתקן נגישות.

## K1 שלט חד צדדי מסיסטמת אלומיניום.

ללא מיתוג המשרד בכותרת השלט. השלט יהיה עשוי באופן אשר יאפשר החלפת מידע. הגרפיקה ע"ג השלט תעשה בהדפסה דיגטלית UV על ויניל מסוג: 3M או שו"ע באיכות של 600dpi + למינציה מט UV. חלק המידע יחופה בלוח פוליקרבונט מט.

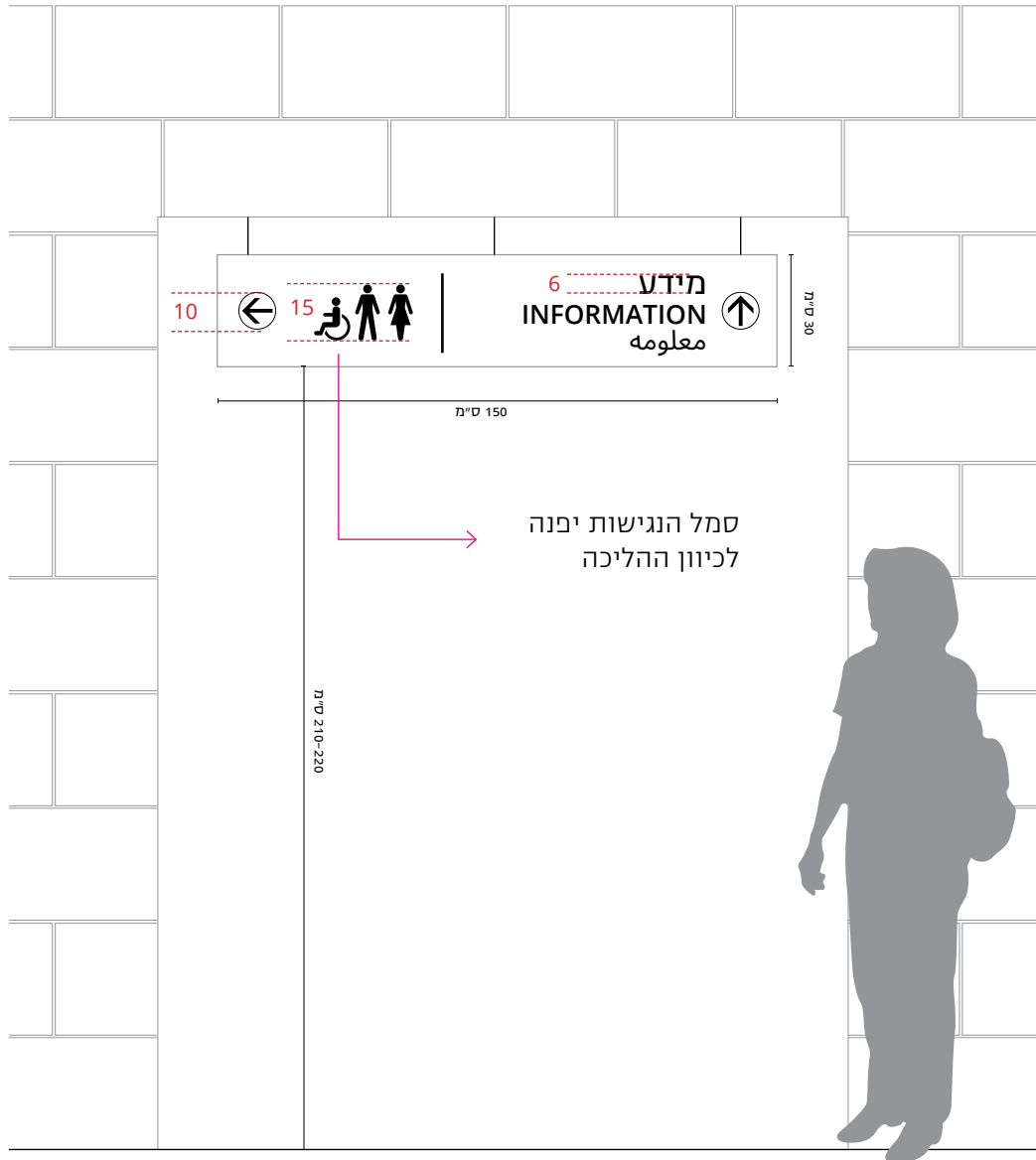
**השילוט שמוצב על הקיר לא יבלוט יותר מ-10 ס"מ לתוך הדרך הנגישה.**

מחיר השלט כולל התקנה עד גובה 3 מטר.



צבעוניות השלטים וגודל המידע, בהתאם לתקן הישראלי לנגישות ת"י 1918 חלק 4. הגימור יהיה בגוון "מט/סמי מט, ללא ברק, למניעת השתקפויות. הצעת המחיר תתייחס למידות המופיעות בדוגמא.

**הערה**



שלט הכוונה תלוי דו צדדי. המידע על השלט יופיע בעברית ובערבית (עפ"י צורך ניתן לשלב שפה נוספת), ראו הערה בעמוד 3. גובה הגופנים בהתאם לרשום בתקן. הפיקטוגרמות יופיעו בגובה של לפחות 12 ס"מ. החצים יופיעו בגובה של לפחות 10 ס"מ. מגוון הצבעים בד"כ יהיה: אפור, שחור או כחול. במקרים מיוחדים גובה התליה של השלט, לא יפחת מ- 220 ס"מ מהריצוף, כדי למנוע התקלות בשלט. התליה תתבצע באמצעות כבלים מנירוסטה (בשלטים רחבים מ-120 ס"מ יחובר כבל נוסף לאבטחה). הכבלים יחוברו לגוף השלט באופן סמוי ויעוגנו לתיקרה באמצעות מחברים (אין לבצע חיבור בקשירה או באמצעות ברגים חשופים. אופן תליית השלט יותאם למשקל השלט ולמבנה התיקרה בשטח. נדרש אישור קונסטרוקטור.

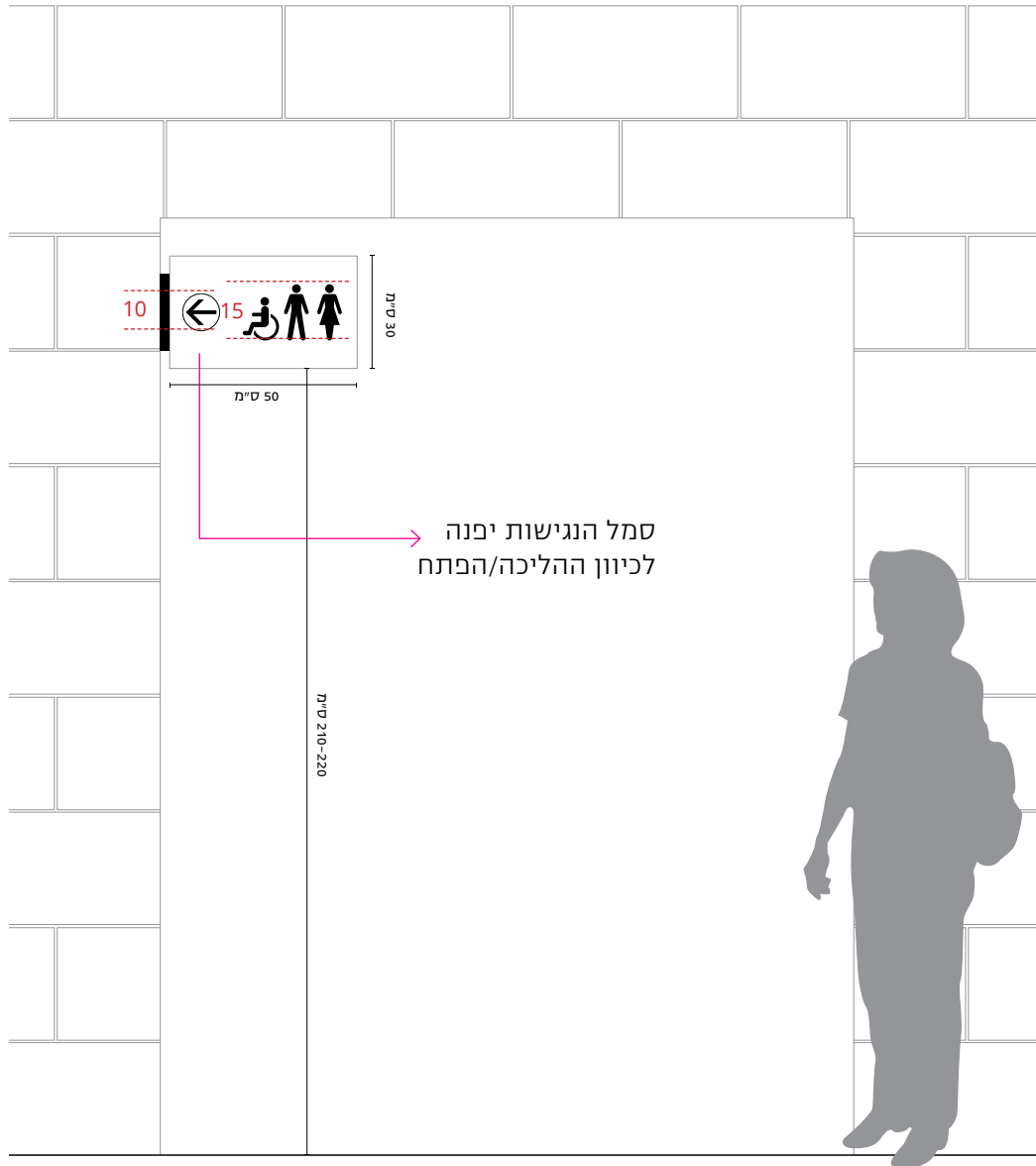
### L1 שלט דו צדדי מסיטמת אלומיניום תלוי בכבלים מהתקרה.

השלט יהיה עשוי באופן אשר יאפשר החלפת מידע. הגרפיקה ע"ג השלט תעשה בהדבקת ויניל מט מסוג: 3M או שו"ע או בהדפסה דיגטלית באיכות של 600dpi. יבוצע בגימור מט למניעת השתקפויות.

מחיר השלט כולל ביצוע השלט לפי המידות בדוגמא והתקנה עד גובה 3 מטר.

צבעוניות השלטים וגודל המידע, בהתאם לתקן הישראלי לנגישות ת"י 1918 חלק 4. הגימור יהיה בגוון "מט/סמי מט, ללא ברק, למניעת השתקפויות. הצעת המחיר תתייחס למידות המופיעות בדוגמא.

**הערה**



שלט דגל דו צדדי.  
 סמלים/פיקטוגרמות בלבד, יופיעו בגובה של לפחות 15 ס"מ.  
 החצים יופיעו בגובה של לפחות 10 ס"מ.  
 מגוון הצבעים בד"כ יהיה: אפור, שחור או כחול. במקרים מיוחדים  
 גובה התליה של השלט, לא יפחת מ- 210 ס"מ מהריצוף.  
 התליה תתבצע באמצעות קדיחה לקיר.

### M1 שלט דגל דו צדדי מסיטמת אלומיניום מחובר בקידוח /

הדבקה (במקרה של קיר זכוכית) לקיר.

הגרפיקה ע"ג השלט תעשה בהדבקה ויניל מט מסוג: 3M או שו"ע,  
 או בהדפסה דיגטלית באיכות של 600dpi. יש להקפיד על גימור  
 מט למניעת השתקפויות

מחיר השלט כולל ביצוע השלט לפי המידות בדוגמא והתקנה עד  
 גובה 3 מטר.

צבעוניות השלטים וגודל המידע, בהתאם לתקן הישראלי לנגישות  
 ת"י 1918 חלק 4. הגימור יהיה בגוון "מט/סמי מט, ללא ברק, למניעת השתקפויות.  
 הצעת המחיר תתייחס למידות המופיעות בדוגמא.

הערה

שלט סמל המדינה הוא שלט חד צדדי תלוי על קיר. מגוון הצבעים בד"כ יהיה: אפור, שחור או כחול. מחיר השלטים יכול להשתנות עד גובה 3 מטר.

## סוגי הדגמים:

**N1 שלט בנוי מסיסטמת אלומיניום צבועה בתנור.** הגרפיקה ע"ג השלט תעשה במדבקות וויניל מסוג: 3M או שווה ערך, או בדפוס משי/פוטומטאל או בהדפסה דיגטלית באיכות של 600dpi. יש להקפיד על גימור מט למניעת השתקפויות. תליה סמויה לקיר.


**N2 שלט בנוי מלוח אלומיניום בעובי 8 מ"מ,** הסמל חרוט ומכורסם. האזורים השקועים ימולאו בצבע לפי מפרט. תליה סמויה לקיר.

**N3 שלט צורני עשוי מיציקת אלומיניום תלת מימדית.** תליה סמויה לקיר.



צבעוניות השלטים וגודל המידע, בהתאם לתקן הישראלי לנגישות ת"י 1918 חלק 4. הגימור יהיה בגוון "מט/סמי מט, ללא ברק, למניעת השתקפויות. הצעת המחיר תתייחס למידות המופיעות בדוגמא.

הערה

**שלט חדר שמי מודולרי מסיסמטת אלומיניום.**

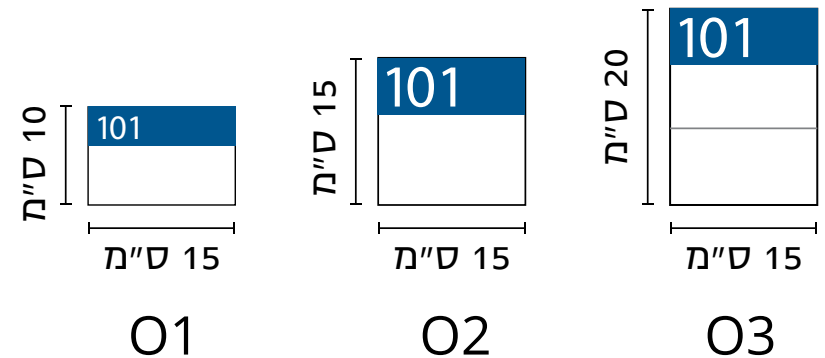
השלט בנוי מ-2 חלקים חלק קבוע הכולל את מספר החדר וחלק מודולרי הניתן לעדכון, הכולל את היושבים בחדר ותפקידם. השלט יותקן מחוץ לחדר ובסמוך לדלת הכניסה. רצוי בצד הידית.

**החלק הקבוע:** כולל מספר חדר מישושי (בהדפסה מובלטת או באמצעות פרספקס 1-2 מ"מ) בהתאם לדוגמא. גובה הספרות יהיה במידות 15-55 מ"מ. שילוב של כיתוב ברייל, המציין את מספר החדר יופיע מימין למספר.

**החלק המודולרי:** הניתן לעדכון, יכלול פירוט של היושבים בחדר ותפקידם יבוצע באמצעות כיס פוליקרבונט מט מחובר במגנטים ללוח השלט, או מאחורי כיסוי קדמי מפוליקרבונט מט. המידע יודפס על נייר משרדי. על הספק המבצע להעביר למזמין העבודה קובץ טמפלייט וורד מעוצב הניתן לעדכון עצמאי. במקום בו נדרש לשלב כיתוב ברייל בחלק של המידע, הוא יופיעו בתחתית השלט.

**ברייל:** השימוש בברייל יבוצע לפי האמור בתקן.

גובה ההתקנה יהיה לפי 140-150 ס"מ מהרצפה-למרכז המידע בשלט. מחיר השלט כולל התקנה.



צבעוניות השלטים וגודל המידע, בהתאם לתקן הישראלי לנגישות ת"י 1918 חלק 4. הגימור יהיה בגוון "מט/סמי מט, ללא ברק, למניעת השתקפויות. הצעת המחיר תתייחס למידות המופיעות בדוגמא.

**הערה**



**שלט חדר תפעולי מסיסטמת אלומיניום.**

השלט אינו מחייב כיתוב, ויכול להתבסס על פיקטוגרמה (סמליל) בלבד. הסמליל חייב להיות ברור לפיענוח. השלט יבוצע על ידי בגודל זהה לשאר השלטים בקומה/איזור, לצורך השגת אחידות במראה. מגוון הצבעים בד"כ יהיה: אפור, שחור או כחול. במקרים מיוחדים הדורשים אישור יתאפשר שימוש בצבע המיוחד למשרד.

**P1 שלט עשוי מסיסטמת אלומיניום** הגרפיקה ע"ג השלט תעשה במדבקות וויניל מסוג: 3M או שווה ערך, או בדפוס משי/פוטומטאל או בהדפסה דיגטלית באיכות של 600dpi.

**P2 שלט מלוח פי וי סי יצוק או פרספקס 5 מ"מ, מחובר בהדבקה.** הגרפיקה ע"ג השלט תעשה ממדבקות וויניל מסוג: 3M או שו"ע, או בהדפסה דיגטלית באיכות של 600dpi.

גובה ההתקנה יהיה לפי 140-150 ס"מ מהרצפה-למרכז המידע בשלט. מחיר השלט כולל התקנה.



צבעוניות השלטים וגודל המידע, בהתאם לתקן הישראלי לנגישות ת"ו 1918 חלק 4. הגימור יהיה בגוון "מט/סמי מט, ללא ברק, למניעת השתקפויות. הצעת המחיר תתייחס למידות המופיעות בדוגמא.

**הערה**

שלט כניסה ללשכת שר הוא שלט חד צדדי מותקן לקיר.  
 זהו שלט מכובד שיכול להיות מבוצע ב-2 אופנים:  
 1. שלט על רקע אטום  
 2. שלט על רקע זכוכית שקופה/חלבית

מגוון הצבעים בד"כ יהיה: אפור, שחור או כחול. במקרים מיוחדים הדורשים אישור יתאפשר שימוש בצבע המיוחד למשרד. בשלט יהיה שימוש בשלוש שפות: עברית, ערבית ואנגלית.

**סוגי הדגמים:**

**Q1 שלט עשוי מסיסטמת אלומיניום בציפוי אנודיזי מוברש עם לכה מט.** הגרפיקה ע"ג השלט תעשה במדבקות וויניל מסוג: 3M או שווה ערך, או בדפוס משי/פוטומטאל או בהדפסה דיגטלית באיכות של 600dpi.

**Q2 שלט עשוי מלוח אלומיניום 6 מ"מ בציפוי אנודיזי מוברש עם לכה מט.** הגרפיקה ע"ג השלט תעשה במדבקות וויניל מסוג: 3M או שווה ערך, או בדפוס משי/פוטומטאל או בהדפסה דיגטלית באיכות של 600dpi.

**Q3 שלט עשוי מזכוכית מחוסמת 8 מ"מ, בגימור שקוף או חלבי, או באמצעות לוח אקריל 8 מ"מ, שוליים מלוטשים.** הגרפיקה ע"ג השלט תעשה במדבקות וויניל מסוג: 3M או שווה ערך, בדפוס משי או בהדפסה דיגטלית באיכות של 600dpi מעל מסיכה לבנה (בדפוס דיגיטלי מחוייב להדפיס קודם מסיכה לבנה, אחרת ההדפסה תצא שקופה ולא תיראה. חיבור בקידוח לקיר באמצעות מאנטים.



Q1 / Q2

Q3



צבעוניות השלטים וגודל המידע, בהתאם לתקן הישראלי לנגישות ת"ו 1918 חלק 4. הגימור יהיה בגוון "מט/סמי מט, ללא ברק, למניעת השתקפויות. הצעת המחיר תתייחס למידות המופיעות בדוגמא.

**הערה**

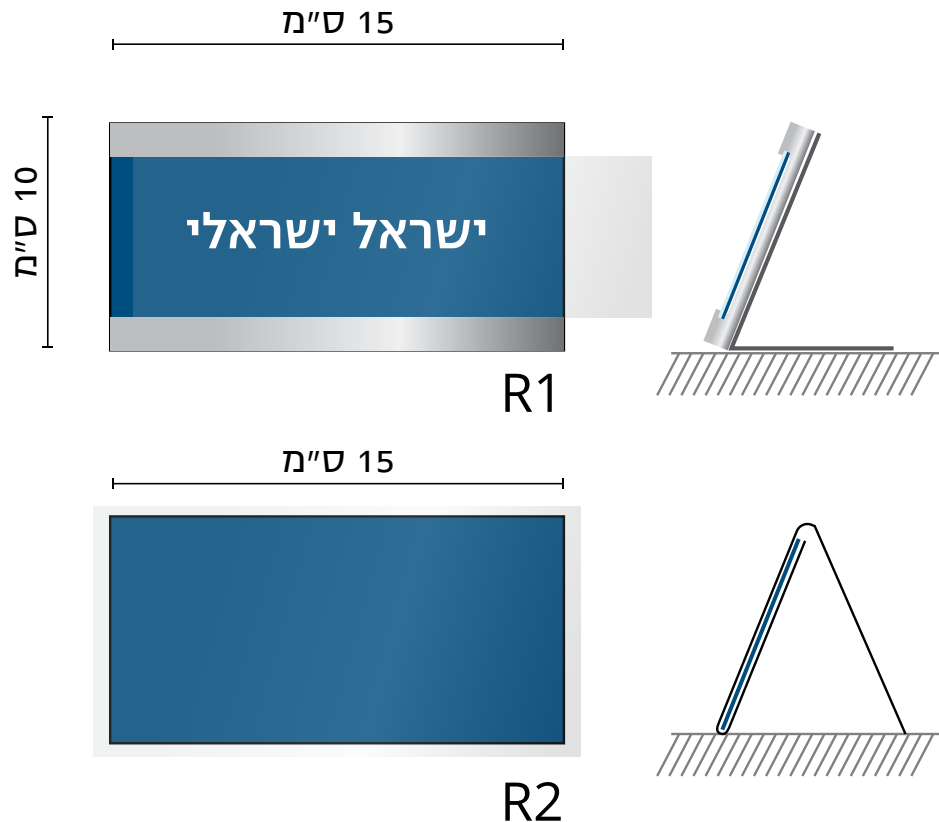
שלט עובד שולחני הוא שלט חד צדדי המונח על השולחן/הדלפק של כל עובד ונושא את שמו. מגוון הצבעים בד"כ יהיה: אפור, שחור או כחול. במקרים מיוחדים הדורשים אישור יתאפשר שימוש בצבע המיוחד למשרד.

#### הדגמים האפשריים:

**R1 שלט עשוי סיסטמת אלומיניום**, בעלת חלונית או מסילה להשחלת מידע מתחלף, הניתן לעדכון עצמאי. חיפוי קדמי באמצעות פוליקרבונט מט.

**R2 שלט עשוי פוליקרבונט מט מכופף**, הכולל חלק קבוע - שם המשרד, וחלק מתחלף, בו ניתן להשחיל הדפסה של שם הפקיד. הגרפיקה ע"ג השלט תעשה במדבקת וויניל מסוג: 3M או שווה ערך, בדפוס משי/פוטומטאל או בהדפסה דיגטלית באיכות של 600dpi.

לא נדרשת התקנה.



צבעוניות השלטים וגודל המידע, בהתאם לתקן הישראלי לנגישות ת"י 1918 חלק 4. הגימור יהיה בגוון "מט/סמי מט, ללא ברק, למניעת השתקפויות. הצעת המחיר תתייחס למידות המופיעות בדוגמא.

**הערה**

הדוגמא להמחשה בלבד



דוגמא להיפוך סמל  
הנגישות לכיוון שמאל  
בהתאם לכיוון  
ההליכה / הפתח

שלטי השירותים יבוצעו על פי התקן הישראלי לנגישות ת"י 1918 חלק 4. מגוון הצבעים בד"כ יהיה: אפור, שחור או כחול. במקרים מיוחדים הדורשים אישור יתאפשר שימוש בצבע המיוחד למשרד. בשלט יהיה שימוש בפיקטוגרמות מישושיות בלבד, ניתן לשלב בו פירוט לשוני בעברית בלבד.

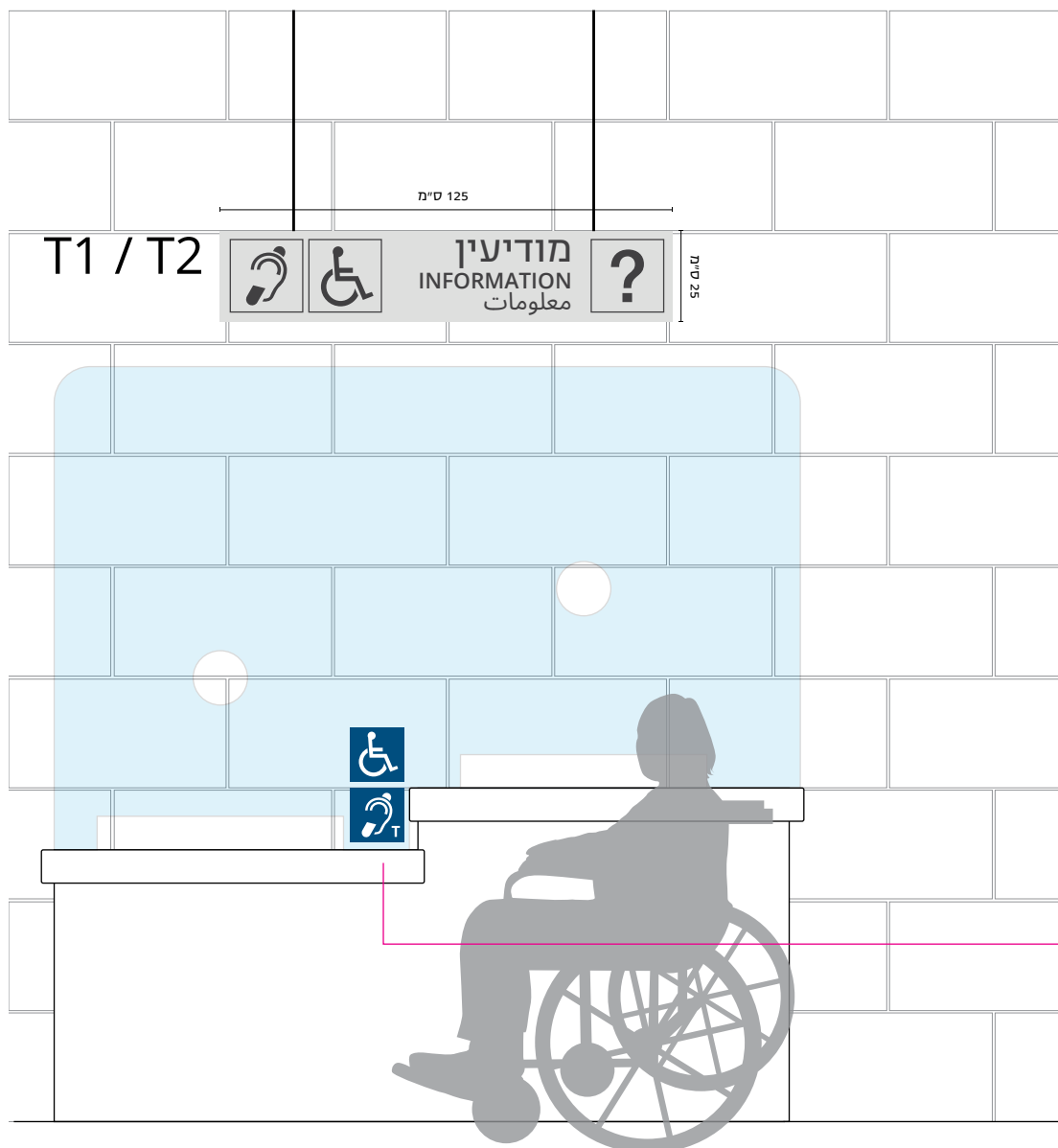
**S1 שלט מפרספקס 5 מ"מ**, צבוע בתנור עם גימור לכה מט. הדמויות הגרפיות יבוצעו באמצעות פרספקס צבוע בתנור בעובי 1-2 מ"מ בחיתוך צורני. או באמצעות הדפסה מישושית בעובי של לפחות 1.5 מ"מ.

הכיתוב תחת הסמל יבוצע באמצעות הדפסת משי/הדפסה דיגיטלית.

חיבור לקיר בהדבקה.

מחיר השלט כולל התקנה.

**הערה** צבעוניות השלטים וגודל המידע, בהתאם לתקן הישראלי לנגישות ת"י 1918 חלק 4. הגימור יהיה בגוון "מט/סמי מט, ללא ברק, למניעת השתקפויות. הצעת המחיר תתייחס למידות המופיעות בדוגמא.



שלט עמדת מודיעין הוא שלט חד צדדי המותקן לקיר או תלוי מהתקרה. מגוון הצבעים בד"כ יהיה: אפור, שחור ואדום.

**T1 שלט מסיסממת אלומיניום עם כבלים מנירוסטה לתליה מהתיקרה (יש לקחת בחשבון כבלים ארוכים ככל הנדרש).**  
הגרפיקה ע"ג השלט תעשה במדבקות וויניל מסוג 3M או שווה ערך, בדפוס משי/פוטומטאל או בהדפסה דיגטלית באיכות של 600dpi.

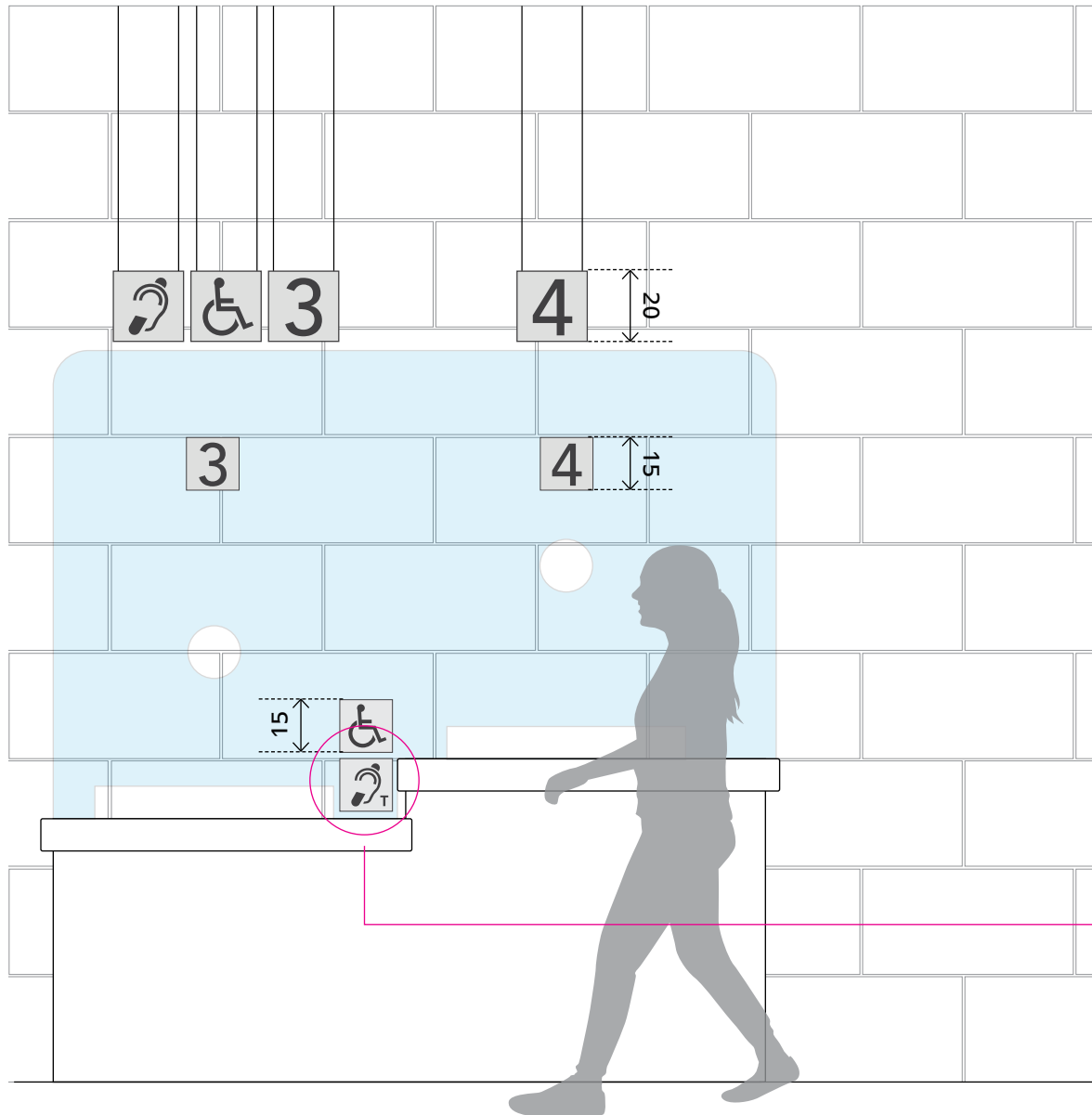
**T2 שלט מסיסממת אלומיניום לחיבור על קיר (קורה).**  
הגרפיקה ע"ג השלט תעשה במדבקות וויניל מסוג: 3M או שווה ערך, בדפוס משי/פוטומטאל או בהדפסה דיגטלית באיכות של 600dpi.

מחיר השלט כולל התקנה.

אסור לשלב סמל מסחרי של הספק בסמלים של ציוד העזר לשמע!

צבעוניות השלטים וגודלם יהיו לפי התקן הישראלי לנגישות- ת"י 1918 חלק 4. הגימור יהיה בגוון "מט/סמי מט" ללא ברק, למניעת השתקפויות. הצעת המחיר תתייחס למידות המופיעות בדוגמא.

**הערה**



שלט מספר עמדה מיועד לאיזורים בהם קיימים מספר אשנבים/עמדות שהשירות בהם ניתן באמצעות קריאה במערכת Q-FLOW.

התקנת הסיפרה/סמלי נגישות יבוצעו בהתאם למבנה של העמדה ב-3 אופני תליה אפשריים (מחיר אחיד ל-20\*20 ס"מ/15\*15 ס"מ):

**U1 שלט מסיטמת אלומיניום, גרפיקה במדבקת ויניל מסוג 3M או שו"ע.**

**U1.1** תליה באמצעות בכבלים מהתקרה.

**U1.2** תליה באמצעות הדבקה למחיצה בין העמדות או לחלון זכוכית.

**U2 שלט מפרספקס 5 מ"מ צבוע בתנור, גרפיקה ממפרספקס 3 מ"מ צבוע בתנור ומודבק.**

**U2.1** תליה באמצעות בכבלים מהתקרה.


**U2.2** תליה באמצעות הדבקה למחיצה בין העמדות או לחלון זכוכית.

**U3 סמל/מספר בחיתוך צורני מפרספקס 3 מ"מ צבוע בתנור**

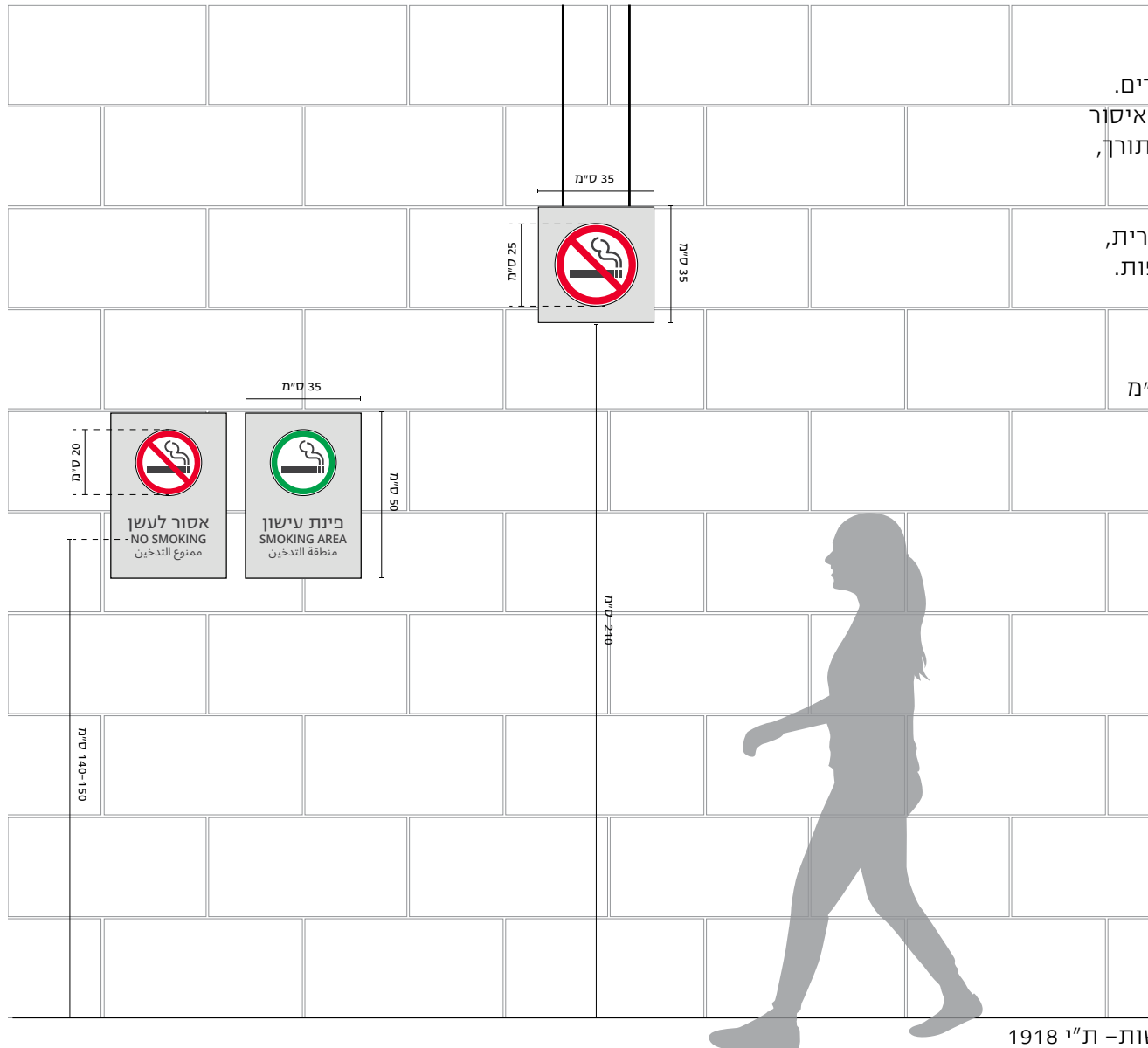
מודבקים ישירות לזכוכית/מחיצה.

**U3.2** באמצעות הדבקה למחיצה בין העמדות או לחלון זכוכית.

מחיר השלט כולל התקנה (מחיר אחיד ל-20\*20 ס"מ ו-15\*15 ס"מ).

סמל זה יוצב במקומות בהם מותקן אביזר עזר לכבדי שמיעה 

**הערה** צבעוניות השלטים וגודל המידע, בהתאם לתקן הישראלי לנגישות ת"ו 1918 חלק 4. הגימור יהיה בגוון "מט/סמי מט, ללא ברק, למניעת השתקפויות. הצעת המחיר תתייחס למידות המופיעות בדוגמא.



שלטי איסור/הוריה יוצבו במקומות המחייבים כללי התנהגות מיוחדים. שלטים אלה יכולים לכלול איסורים כגון, איסור מעבר, איסור עישון, איסור שימוש בטלפון, איסור צילום וכדומה, או שלטי הוריה, כגון: המתן לתורן, פינת עישון, יש להכין מסמכים וכדומה.

מגוון הצבעים בד"כ יהיה: אפור, שחור ואדום. השילוט ילווה באיור פיקטוגרמה (סמליל) וכן כיתוב ב-3 שפות: עברית, ערבית ואנגלית. יש להקפיד (במידת האפשר) על גובה זהה בין השפות. עיצוב השלט לפי תקן הנגישות.

תליית השלט ב-2 אופנים:

1. על קיר (גובה מרכז מידע 140-150 ס"מ מהרצפה).

2. תלוי מהתקרה באמצעות כבלים מנירוסטה (גובה מינימלי 210 ס"מ הרצפה)

## V1 שלט מסיטמת אלומיניום עם כבלים מנירוסטה

**לתליה מהתיקרה** (יש לקחת בחשבון כבלים ארוכים ככל הנדרש). הגרפיקה ע"ג השלט תעשה במדבקת וויניל מסוג 3M או שווה ערך, בדפוס משי/פוטומטאל או בהדפסה דיגטלית באיכות של 600dpi. בתליה מהתיקרה, השימוש בפיקטוגרמה בלבד.

## V2 שלט מסיטמת אלומיניום מחובר לקיר.

הגרפיקה ע"ג השלט תעשה במדבקת וויניל מסוג: 3M או שווה ערך, בדפוס משי/פוטומטאל או בהדפסה דיגטלית באיכות של 600dpi.

מחיר השלט כולל התקנה עד גובה 2.5 מטר.

צבעוניות השלטים וגודלם יהיו לפי התקן הישראלי לנגישות- ת"י 1918 חלק 4. הגימור יהיה בגוון "מט/סמי מט" ללא ברק, למניעת השתקפויות. הצעת המחיר תתייחס למידות המופיעות בדוגמא.

הערה



שלטי בטיחות וחירום, כגון ארונות חשמל, תקשורת, כיבוי אש וכדומה יוצמדו לדלתות ולקירות המבנה ויוצרו על פי תקן לשילוט בטיחות וחירום. כל שלטי החירום והבטיחות יבוצעו על גבי לוחות פולטי אור בהתאם לתכנית בטיחות מחייבת של יועץ בטיחות המבנה.

### W1 שלט מסיטמת אלומיניום + לוח פולט אור פנימי.

הגרפיקה ע"ג השלט תעשה במדבקת וויניל מסוג 3M או שווה ערך, בדפוס משי או בהדפסה דיגטלית באיכות של 600dpi.

### W2 שלט מלוח לוקבונד 3 מ"מ + לוח פולט אור.

הגרפיקה ע"ג השלט תעשה במדבקת וויניל מסוג 3M או שווה ערך, בדפוס משי או בהדפסה דיגטלית באיכות של 600dpi.

### W3 שלט מלוח PVC יצוק 3 מ"מ + לוח פולט אור.

הגרפיקה ע"ג השלט תעשה במדבקת וויניל מסוג 3M או שווה ערך, בדפוס משי או בהדפסה דיגטלית באיכות של 600dpi.

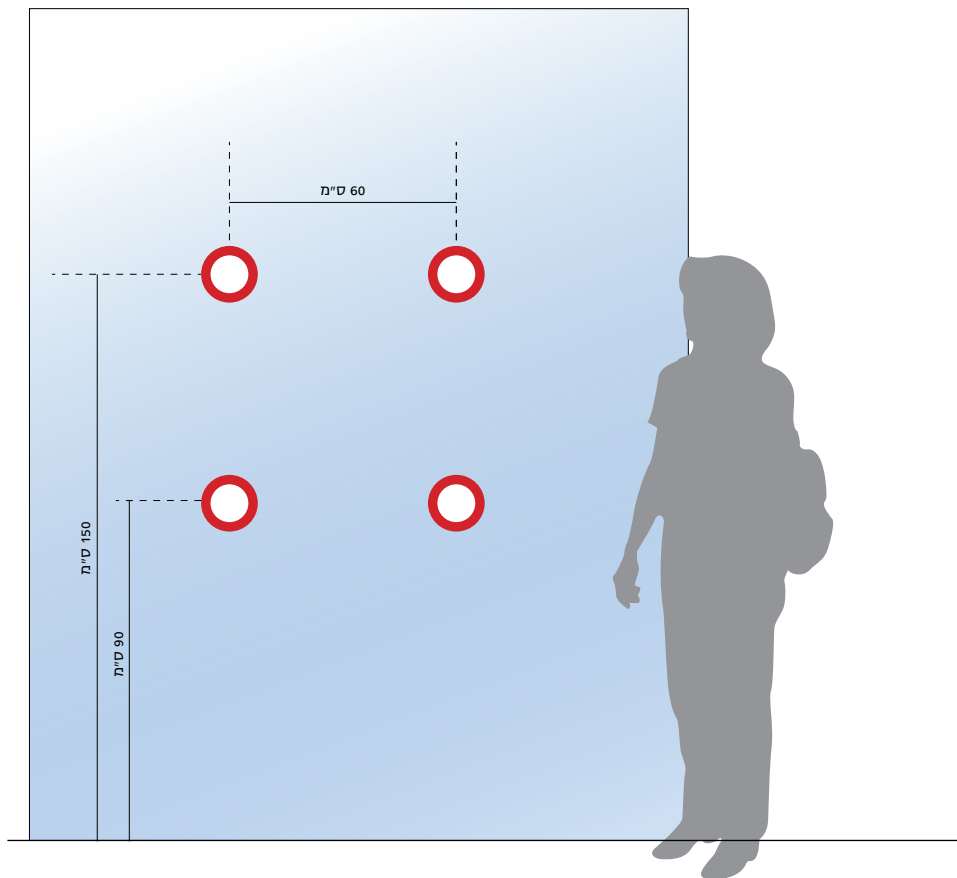
גובה התליה בהתאם לתקן נגישות. מחיר השלט כולל התקנה בהדבקה.

**הערה** צבעוניות השלטים וגודל המידע, בהתאם לתקן הישראלי לנגישות ת"י 1918 חלק 4. הגימור יהיה בגוון "מט/סמי מט, ללא ברק, למניעת השתקפויות. הצעת המחיר תתייחס למידות המופיעות בדוגמא.

מדבקות נגישות יותקנו על דלתות וקירות זכוכית, בהתאם לתקן הנגישות לסביבה הבנויה סעיף 2.2.2.

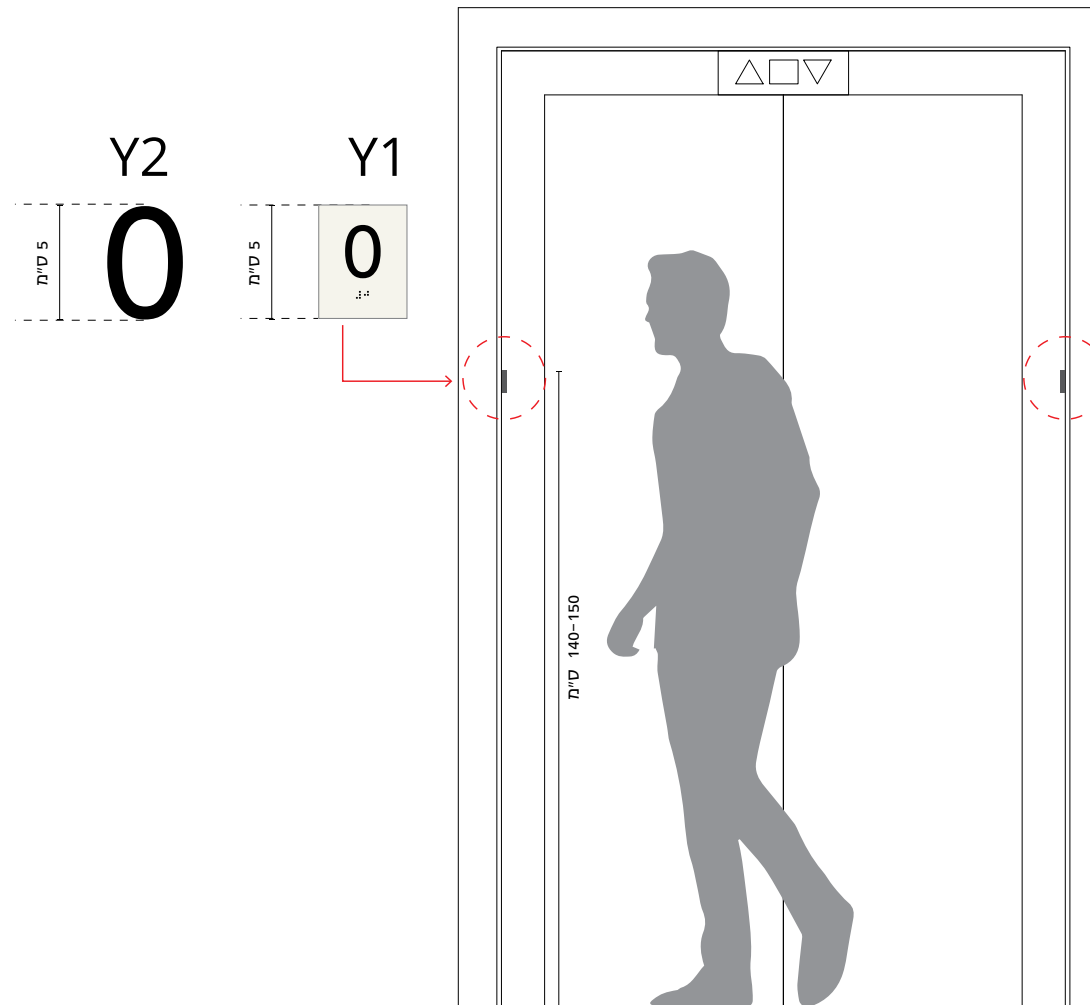
המדבקות יהיו עשויות מויניל בחיתוך צורני, בהתאם לשרטוט בתקן ויותקנו משני הצדדים של הזכוכית.

מחיר השלט כולל התקנה.



צבעוניות השלטים וגודלם יהיו לפי התקן הישראלי לנגישות- ת"י 1918 חלק 4. הגימור יהיה בגוון "מט/סמי מט" ללא ברק, למניעת השתקפויות. הצעת המחיר תתייחס למידות המופיעות בדוגמא.

**הערה**



שלט מישושי לציון מספר הקומה בפתח מעלית יותקן לצד כל אחת משתי מזוזות הדלת, בכל קומה שהמעלית עוצרת בה.

**Y1 שלט מלוח אלוקובונד 3 מ"מ**, ועליו הדפסה מישושית של סיפרת הקומה עם או ללא ברייל. ההדפסה המישושית תהיה בעלת שוליים מעוגלים (לא חדים). גוון הסיפרה בניגודיות של לפחות 70% מגוון הרקע. הלוח יודבק לדופן המעלית.

**Y2 שלט מסיפרה חתוכה צורנית מפרספקס 3 מ"מ**, צבוע בתנור מחוברת בהדבקה לדופן.

מחיר השלט כולל התקנה.

צבעוניות השלטים וגודלם יהיו לפי התקן הישראלי לנגישות- ת"י 1918 חלק 4. הגימור יהיה בגוון "מט/סמי מט" ללא ברק, למניעת השתקפויות. הצעת המחיר תתייחס למידות המופיעות בדוגמא.

**הערה**